



MANUAL DE OPERACIONES
SISTEMA DE PATENTES COMERCIALES

2020

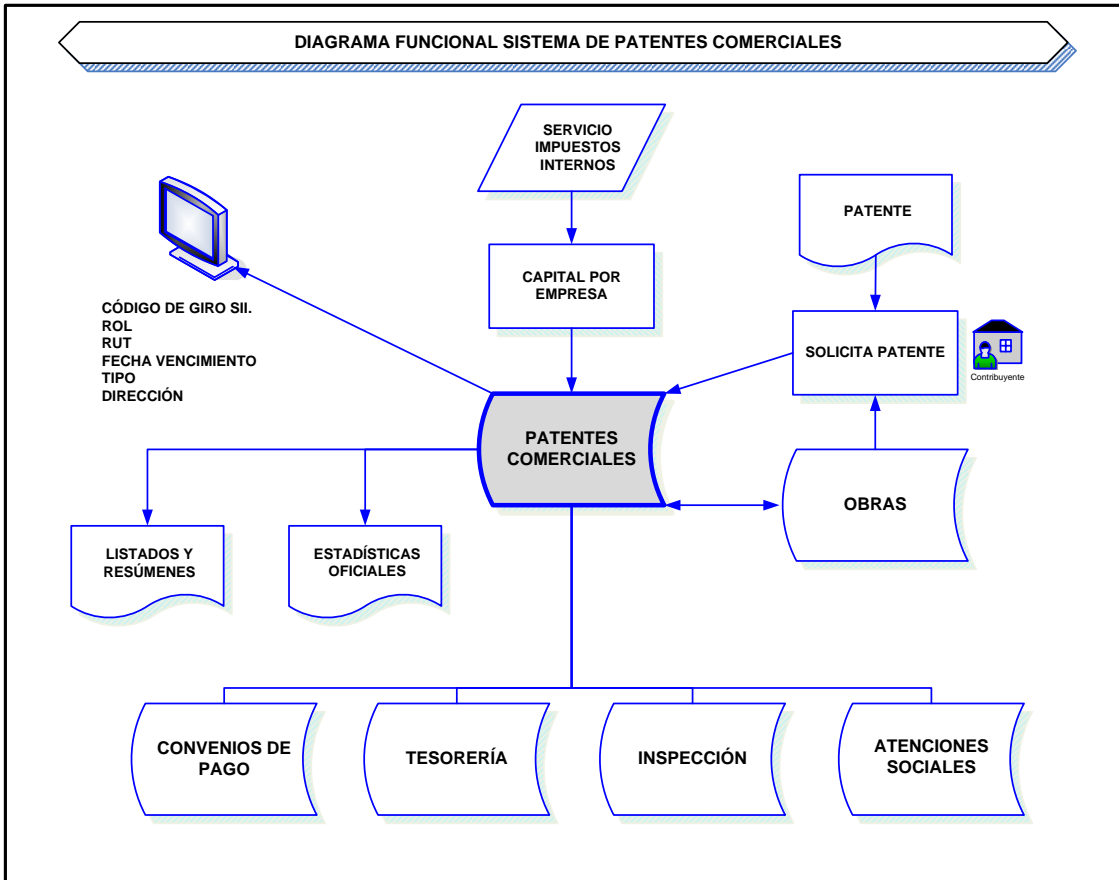
TABLA DE CONTENIDOS

1	DESCRIPCIÓN GENERAL DEL SISTEMA	4
1.1	Diagrama Funcional	4
1.2	Descripción General	4
1.3	Principales Funcionalidades	4
1.4	Datos que Administra	5
1.5	Procesos	6
1.6	Principales Salidas del Sistema	6
1.7	Principales Consultas por Opción	7
1.8	Relación con Otros Sistemas	7
2	MENÚ PRINCIPAL	8
2.1	Menú Solicitud	8
2.1.1	Búsqueda Solicitud	9
2.1.2	Ingreso Solicitud	9
2.1.3	Informe Solicitudes	10
2.1.4	Módulo de Inspección	11
2.1.5	Módulo Certificado	11
2.2	Menú Patentes Comerciales	12
2.2.1	Búsqueda Patentes Comerciales	12
2.2.2	Histórico Movimientos	14
2.2.3	Cálculo Masivo Patentes	14
2.2.4	Bloqueo Masivo Patentes	15
2.2.5	Distribución de Capital	15
2.3	Menú Patentes Especiales	16
2.3.1	Búsqueda Permisos Especiales	16
2.4	Menú Registro de Inversiones	17
2.4.1	Inversiones	17
2.5	Menú Listado de Pagos	18
2.5.1	Listado Selectivo de Pago	18
2.6	Menú Informes	19
2.6.1	Informe General de Patente	19
2.6.2	Consulta Tótem	20
2.6.3	Listado de Roles a Excel	20
2.6.4	Listado Planilla Individual	21
2.6.5	Listado INE	21
2.6.6	Resumen Estadístico	22
2.6.7	Distribución de Capital	23
2.7	Menú Permisos especiales	24
2.7.1	Mantenimiento y Búsqueda	24
2.7.2	Resumen Permisos Especiales	26
2.8	Menú Carga Externa	26
2.8.1	Sub menú Carga Ficheros SII	27
2.8.1.1	Capitales	27
2.8.1.2	Actividades	28
2.8.1.3	Representantes	28
2.8.2	Submenú Distribución Capitales	29
2.8.2.1	Declaraciones por Rut	29
2.8.2.2	Distribuye Capitales	30
2.8.2.3	Acople de Capitales	30
2.8.3	Submenú Informes	31
2.8.3.1	Declaraciones de Capital	31
2.8.3.2	Comparación Capitales	32
2.9	Menú Administración	32
2.9.1	Parámetros	33
2.9.2	Parámetros Rol	33

2.9.3	Parámetros Propaganda.....	34
2.9.4	Parámetros Propaganda Tramos	34
2.9.5	Parámetros Alcohol	35
2.9.6	Parámetros Permisos Especiales.....	35
2.9.7	Trámites Solicitud Patentes	36
2.9.8	Giros SII.....	37
2.9.9	Traspasa Parámetros Cálculo	37

1 DESCRIPCIÓN GENERAL DEL SISTEMA

1.1 Diagrama Funcional



1.2 Descripción General

Este módulo tiene como objetivo principal administrar la información de las Patentes Comerciales otorgadas por el Municipio, sean éstas definitivas o provisorias.

1.3 Principales Funcionalidades

Registra las solicitudes de patentes, las cuales requieren una respuesta del Departamento de Obras.

Mantiene una tabla en forma semestral con los parámetros necesarios para el cálculo de una patente comercial, registrando el Valor mínimo y máximo de una patente, el derecho de aseo, el valor de los distintos tipos de propaganda, el valor del bien nacional de uso público, etc., Para las patentes de Alcoholes el valor por tipo.

Asignación Patente Provisoria. Al solicitar un permiso, el individuo puede optar a este tipo de patente, la cual tiene un tiempo limitado de duración, por lo general, es entregada cuando el individuo aunque cumpliendo con las exigencias básicas existentes, no posee todavía la autorización por parte del departamento de obras, las cuales se estima se demorará por algún tiempo.

Asignación Patente Definitiva. Este tipo de patente tiene una duración ilimitada y es entregada cuando el individuo cumple con todos los requerimientos solicitados.

Código de Poblaciones y Calles. Permite registrar un archivo de Códigos de Poblaciones y de Calles que permite unificar la forma de identificar las direcciones de los contribuyentes y sus locales. Esto permite una vez formado y codificado la base de datos de patentes comerciales emitir listados de Inspección por alguna Población o Calle específica de la Comuna.

Registros para Inspección. El objetivo es gestionar el cobro de las patentes comerciales morosas, para ello se contempla listados de morosidad y el registro de visitas realizadas a morosos.

Permisos Especiales. El objetivo es registrar y listar el valor de un permiso el cual no pertenece al marco de patentes enroladas, como ejemplo cabe destacar permisos que se les asigna a vendedores ambulantes.

Permite registrar todas las declaraciones de capitales actualizadas en cada semestre y la fecha de presentación para luego a aquellos contribuyentes que no realizaron este trámite, identificarlos y aplicar el reajuste y la presunción correspondiente.

Permite emitir en forma masiva los formularios de patentes Comerciales para ser enviados al domicilio del contribuyente y este efectúe la cancelación de la patente. Permite registrar los pagos efectuados por el contribuyente.

Contempla la emisión de distintos informes como el Cargo Semestral, Estado de Morosidad, Patentes fuera del Rol, Etc.

Permite emitir Estadísticas para información de gestión a la dirección del departamento o alguno que se relacione con él, como por ejemplo, Finanzas.

Contempla la generación y emisión de cartas diseñadas por el propio usuario del sistema con datos propios de la base de datos de patentes comerciales.

Permite consultar sobre estados de pagos consolidado mediante el Rol del contribuyente, su Rut, su Nombre, su dirección, etc.

1.4 Datos que Administra

- Alcohol
- Ambulantes
- Año
- B.N.U.P.
- Calle
- Capital
- Código de giro
- Derecho aseo
- Descripción del giro
- Fecha de descargo

- Fecha de otorgamiento
- Fecha de pago
- Fecha de vencimiento
- Ferias
- Impuesto renta
- Indicador casa matriz
- IPC para capitales no declarados
- Nombre
- Número de folio
- Número de trabajadores
- Patente máxima
- Patente mínima
- Población
- Porcentaje de presunción de capital
- Propaganda
- Rol
- RUT
- Semestre
- Tabla de cálculo
- Tablas de IPC y multas
- Ubicación
- Valor de alcoholes según la clase

1.5 Procesos

- Cálculo Del valor patente
- Cálculo multas 50% Del Capital
- Cálculo valor aseo
- Cálculo valor alcohol
- Cálculo valor publicidad
- Cálculo valor propaganda
- Cálculo valor multa por capital no declarado
- Reajuste capital, según IPC
- Reajuste de aseo, según IPC
- Reajuste publicidad
- Reajuste tabla de alcohol

1.6 Principales Salidas del Sistema

- Cargo Semestral (estadística por tipo de contribuyente y cuenta)
- Emisión Masiva de Formularios
- Emisor de Etiquetas
- Estadísticas generales de pagos y morosidad
- Informe de Estado de Morosidad

- Listado de boletines individuales
- Listado de Maestros
- Listado de Patentes Fuera de Rol
- Listado del Rol de Patentes
- Listado Selectivo de Pagos
- Listado Selectivo de Patentes (con diversos filtros y ordenamientos)
- Resumen de Pagos y Morosos
- Resumen Estadístico de Patentes
- Lista de índices por: nombre, RUT, Rol de patente

1.7 Principales Consultas por Opción

- Por Código de Giro del SII
- Por Contribuyente
- Por Dirección
- Por Fecha de Vencimiento
- Por Nombre
- Por Rol
- Por RUT
- Por Tipo de Alcohol
- Convenios de pago
- Consulta comparativa de pagos con Sistema de Tesorería

1.8 Relación con Otros Sistemas

- Sistema de Tesorería
- Sistema de Derechos de Aseo Domiciliario
- Sistema de Cobranzas
- Sistema de Convenios de Pago

2 MENÚ PRINCIPAL



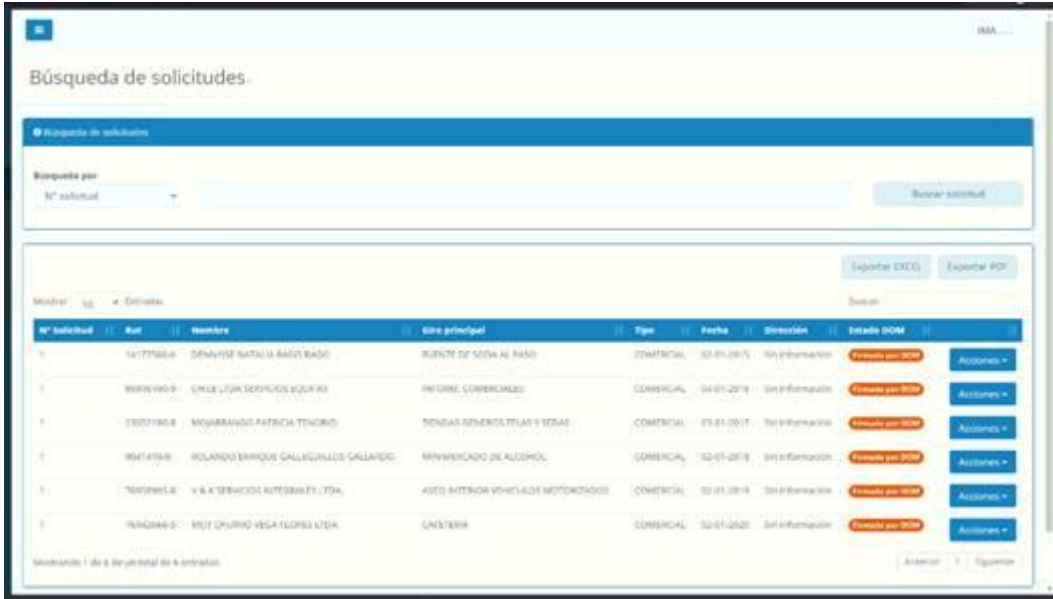
Este sistema contempla los siguientes menús: Solicitud, Patentes Comerciales, Patentes Especiales, Registro de Inversiones, Listado de Pagos, Informes, Permisos especiales, Carga Externa y Administración.

2.1 Menú Solicitud



Este menú contempla las siguientes opciones: Búsqueda Solicitud, Ingreso Solicitud, Informe Solicitudes, Módulo de Inspección y Módulo Certificado.

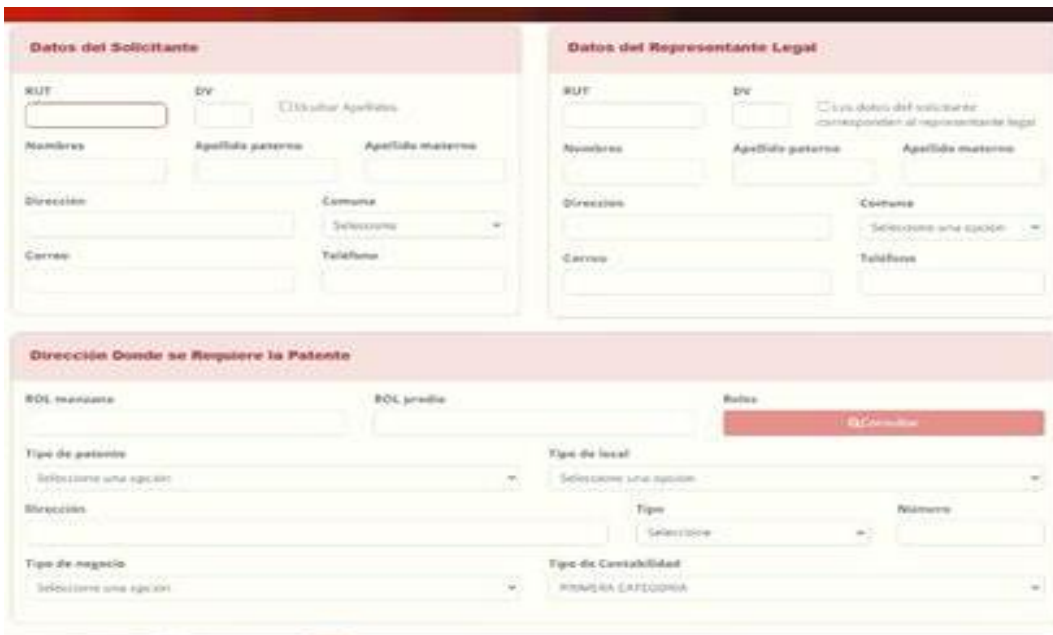
2.1.1 Búsqueda Solicitud



N° Solicitud	Rut	Nombre	Giro principal	Tipo	Fecha	Dirección	Estado DOM	Acciones
1	14777664	SERVIOS NATALIA BAJO ESCRITO	BIENES DE SERVICIO AL PAIS	COMERCIAL	03-01-2015	Sin información	Finalizada por INPI	Acciones +
1	88999969	UNILE LON SERVICES EQUINA	INDICIO COMERCIALES	COMERCIAL	04-01-2018	Sin información	Finalizada por INPI	Acciones +
1	23021868	MOYAMANDI PATRICK THOMAS	TIENDAS GEMEROLITIAS Y VIDAS	COMERCIAL	03-01-2017	Sin información	Finalizada por INPI	Acciones +
1	18474768	ROLANDO ENRIQUE CALLEGUILLOS GALLARDO	MINIFICADO DE ALCOHOL	COMERCIAL	02-01-2018	Sin información	Finalizada por INPI	Acciones +
1	17499618	V & A SERVICIOS AUTOMOVILES LTDA	ASEO INTERIOR VEHICULOS MOTORIZADOS	COMERCIAL	03-01-2018	Sin información	Finalizada por INPI	Acciones +
1	19428482	MUTUO UNICO VEGA FLORES LTDA	CAJETERIA	COMERCIAL	02-01-2020	Sin información	Finalizada por INPI	Acciones +

Esta opción permite visualizar todas las solicitudes de patentes o a un determinado número específico, ingresando el número y presionando el botón **“Buscar solicitud”**, presentando N° Solicitud, Rut, Nombre, Giro Principal, Tipo, Dirección, Estado DOM. Las acciones permiten lo siguiente: agregar Acciones, apretando el botón **“Acciones”**. El resultado se puede exportar a **PDF**, presionando el botón **“Exportar PDF”** o una planilla Excel presionando el botón **“Exportar Excel”**.

2.1.2 Ingreso Solicitud



Datos del Solicitante

RUT: DV: Usar Apellidos

Nombre: Apellido paterno: Apellido materno:

Dirección: Comuna:

Carrero: Teléfono:

Datos del Representante Legal

RUT: DV: Los datos del solicitante corresponden al representante legal

Nombre: Apellido paterno: Apellido materno:

Dirección: Comuna:

Carrero: Teléfono:

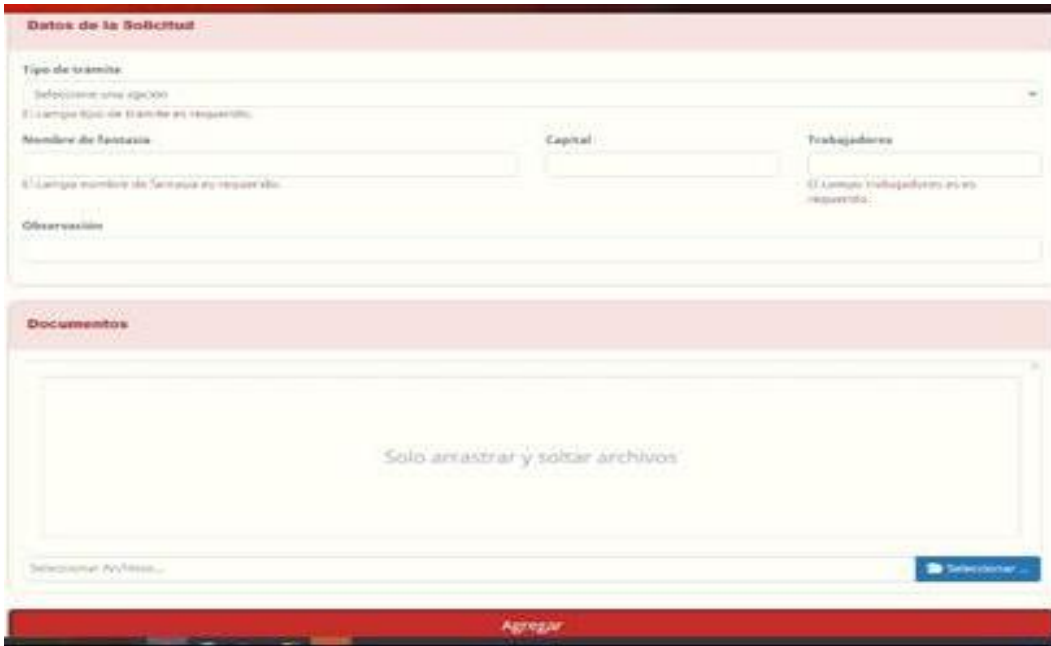
Dirección Donde se Requiere la Patente

BOL mantente: BOL privilegio: Rolos:

Tipo de patente: Tipo de local:

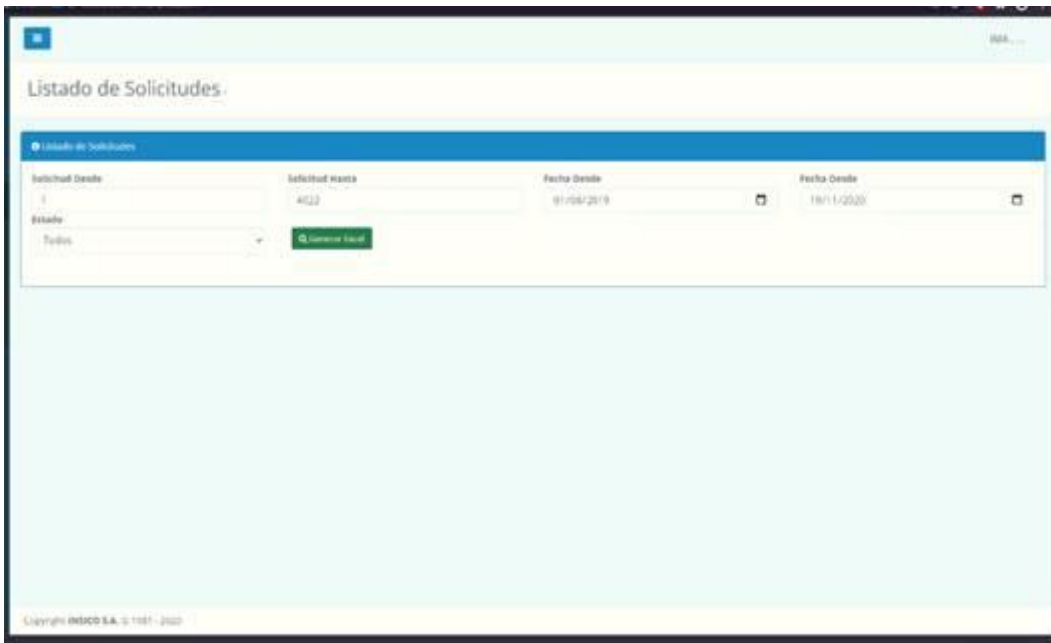
Dirección: Tipo: Número:

Tipo de negocio: Tipo de Contabilidad:



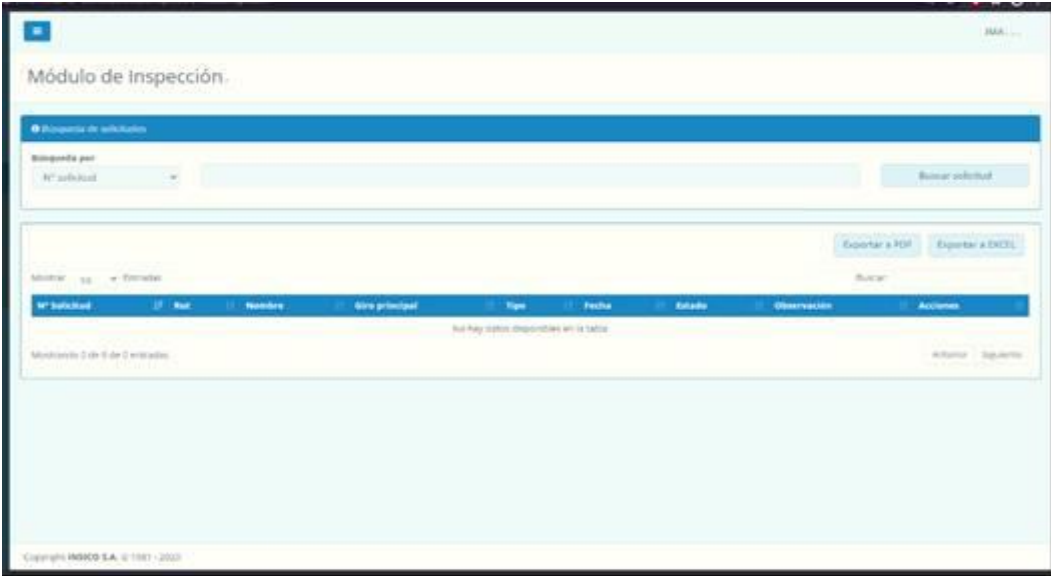
Esta opción permite ingresar solicitudes de Patente Comercial e Industrial. Las acciones permiten adjuntar los documentos requeridos presionando el botón **“Seleccionar”** y generar la Solicitud presionando el botón **“Agregar”**.

2.1.3 Informe Solicitudes



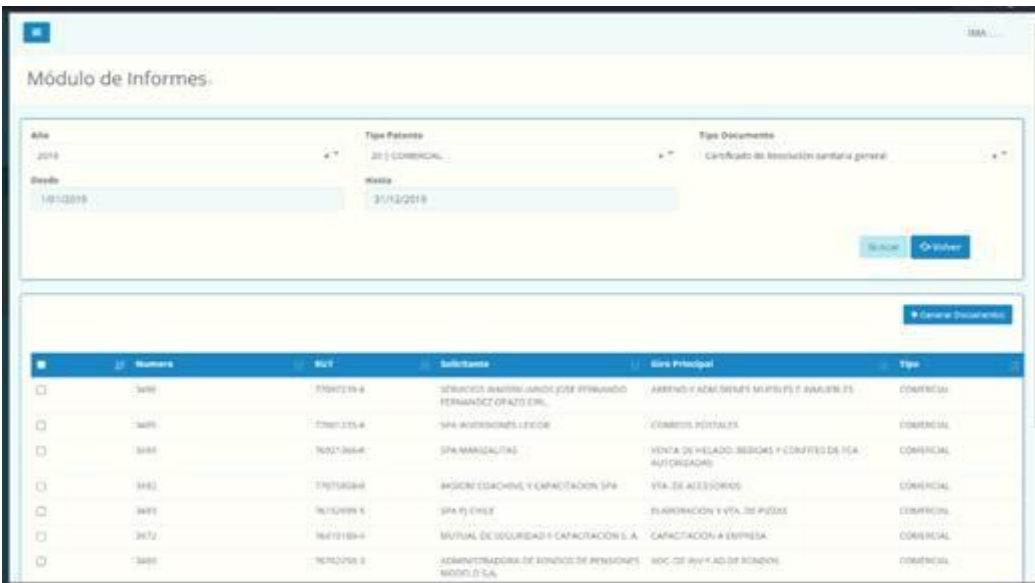
Esta opción permite generar una planilla **Excel**, con las Solicitudes recibidas, para un determinado rango de Número de Solicitud o rango de Fechas de las Solicitudes. Las acciones permiten generar una planilla Excel presionando el botón **“Generar Excel”**.

2.1.4 Módulo de Inspección



Esta opción permite visualizar todas las inspecciones para una determinada Solicitud de Patente, presionando el botón **“Buscar Solicitud”**, presentando Nombre, Giro Principal, Tipo, Fecha Estado, Observación y Acciones. El resultado se puede exportar a **PDF**, presionando el botón **“Exportar a PDF”**, o exportar a **Excel**, presionando el botón **“Exportar a Excel”**.

2.1.5 Módulo Certificado



Esta opción permite visualizar todas las Solicitudes un Año, Tipo de Patente, Tipo Documento, Fecha Desde y Fecha Hasta, presionando el botón **“Buscar”**, presentando Número, Rut, Solicitante, Giro Principal y Tipo. Las acciones permiten lo siguiente: generar el documento, seleccionando el cuadro check y presionando el botón **“Generar Documentos”**.

2.2 Menú Patentes Comerciales

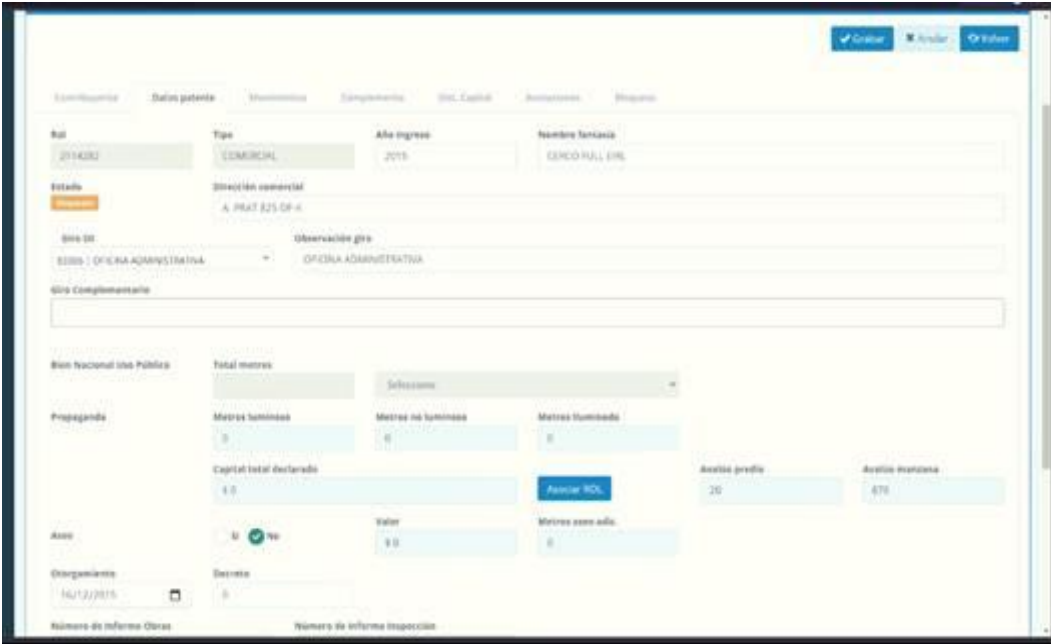


Este menú contempla las siguientes opciones: Búsqueda Patentes Comerciales, Histórico Movimientos, Cálculo Masivo Patentes, Bloqueo Masivo Patentes y Distribución de Capital.

2.2.1 Búsqueda Patentes Comerciales



Esta opción permite visualizar todas las placas patentes comerciales, presionando el botón “**Buscar Rol**”, mostrando N° Rol, Rut, Nombre, Giro, Giro Principal y Dirección. Las acciones permiten lo siguiente: modificar un Rol, presionando el botón “**Modificar rol**”, se visualiza la pantalla que se presenta a continuación:

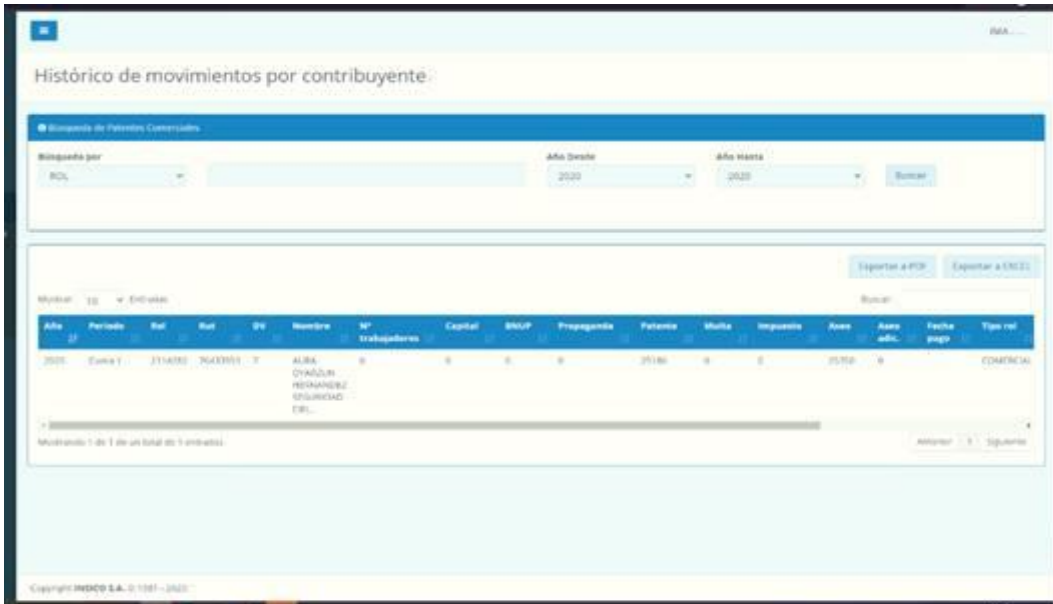


Esta opción permite visualizar todos antecedentes asociados a una patente comercial, y modificarlos presionando el botón **“Grabar”**, o anularlos presionando el botón **“Anular”**. Las acciones, en esta pantalla permiten lo siguiente: agregar Rol, presionando el botón **“Agregar Rol”**, se visualiza la pantalla que se presenta a continuación:



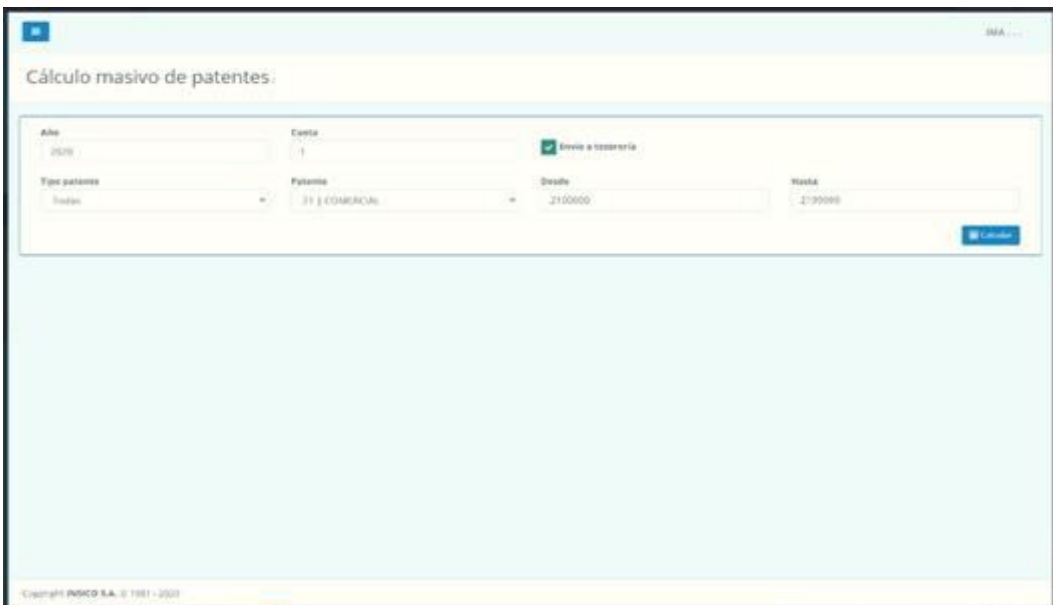
Las acciones, en esta pantalla permiten agregar un Rol, presionando el botón **“Agregar Rol”**.

2.2.2 Histórico Movimientos



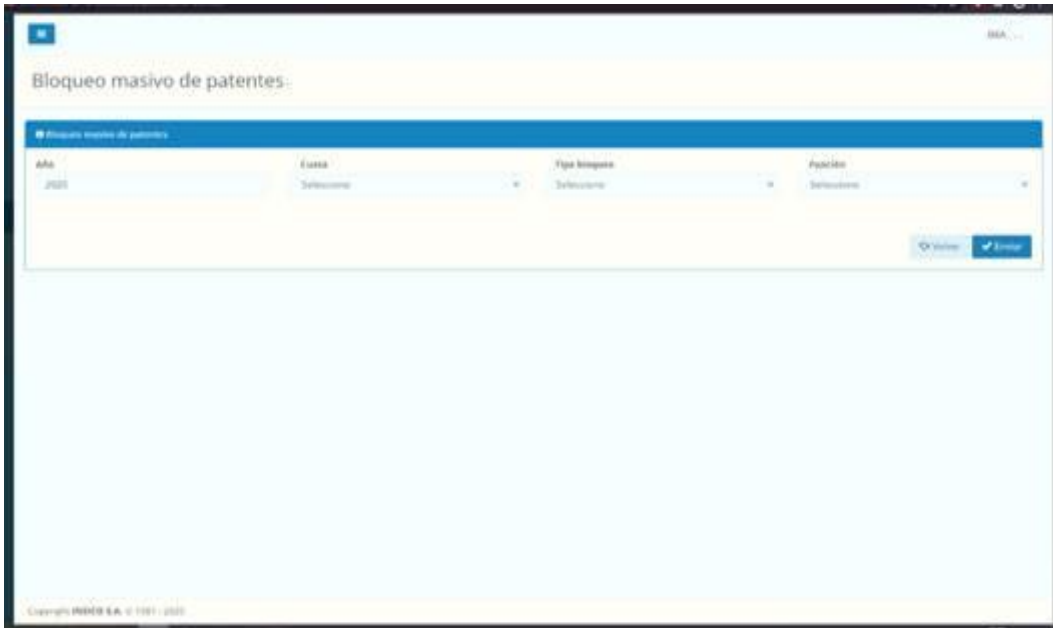
Esta opción permite visualizar todos los movimientos históricos por contribuyente, para un determinado Rol y Año Desde y Hasta, presionando el botón **“Buscar”**, presentando Año, Período, Rol, Rut DV, Nombre, Capital, Cantidad de Trabajadores, BNUP, Propaganda, Patente, Multa, Impuesto, Aseo, Aseo Adicional, Fecha Pago y Tipo Rol. El resultado se puede exportar a PDF, presionando el botón **“Exportar PDF”**, o exportar a Excel, presionando el botón **“Exportar a Excel”**.

2.2.3 Cálculo Masivo Patentes



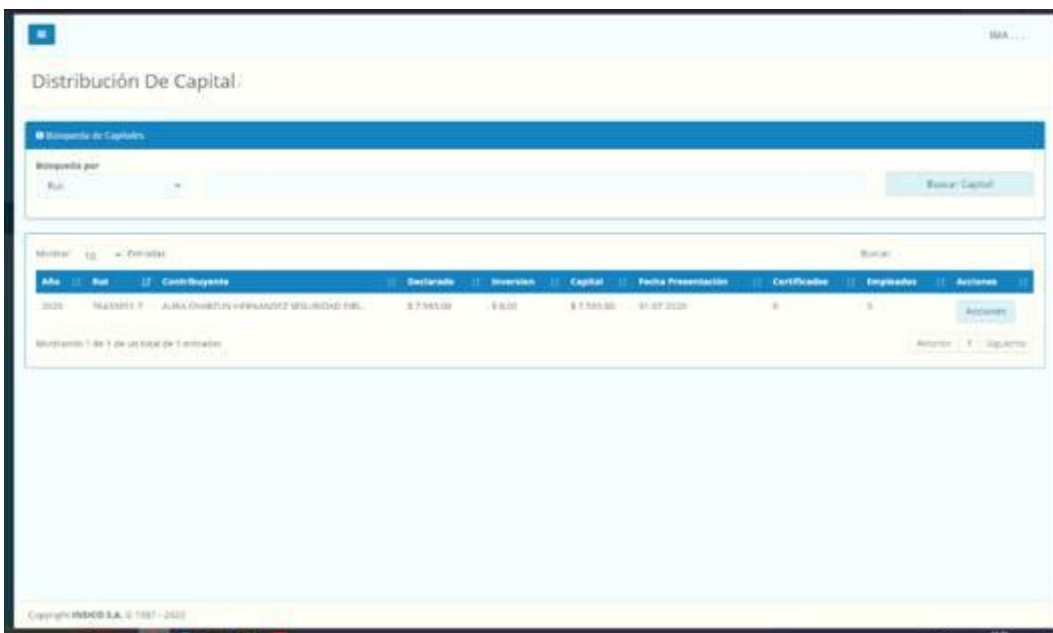
Esta opción permite calcular, en forma masiva, los valores de las patentes, para un Año determinado, Número de Cuota, Tipo de Patente, Patente, y tramo de Números de Patente (Desde, Hasta), presionando el botón **“Calcular”**.

2.2.4 Bloqueo Masivo Patentes



Esta opción permite bloquear, en forma masiva, las patentes, para un Año determinado, Número de Cuota, Tipo de Bloqueo y Función (bloquear, desbloquear), presionando el botón “**Enviar**”.

2.2.5 Distribución de Capital



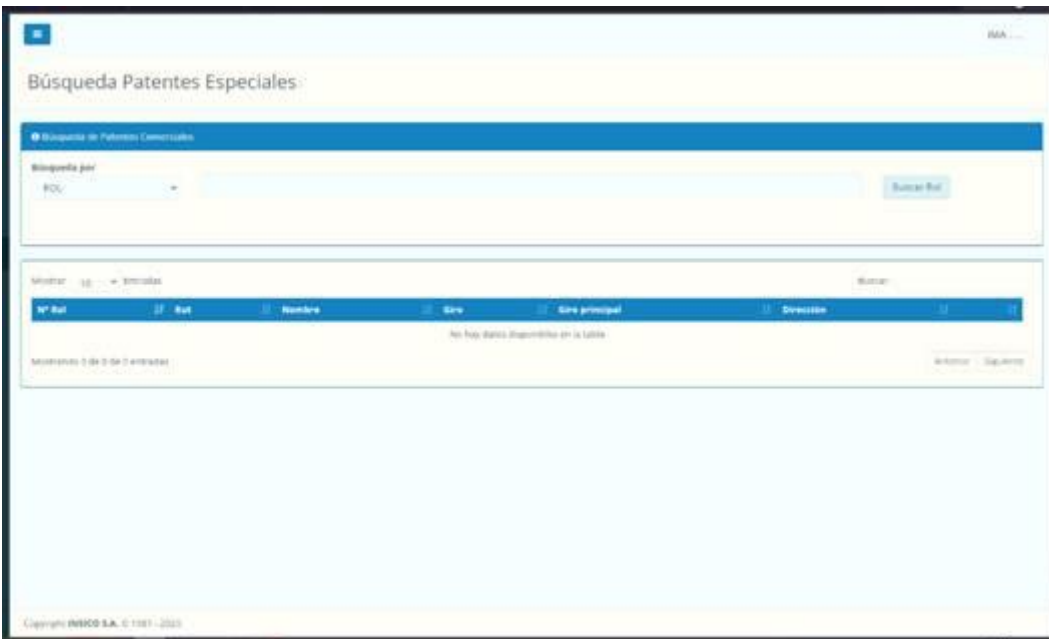
Esta opción permite visualizar por Rut o Año, los montos de capital, presionando el botón “**Buscar Capital**”, presentando Año, Rut, Contribuyente, Capital Declarado, Inversión, Capital, Fecha Presentación, Certificados, Cantidad de Empleados y Acciones (Certificado, Editar).

2.3 Menú Patentes Especiales



Este menú contempla la opción Búsqueda Permisos Especiales.

2.3.1 Búsqueda Permisos Especiales



Esta opción permite visualizar las Patentes Especiales, presionando el botón “**Buscar Rol**”, presentando N° Rol, Rut, Nombre, Giro, Giro Principal y Dirección.

2.4 Menú Registro de Inversiones



Este menú contempla la opción Inversiones.

2.4.1 Inversiones



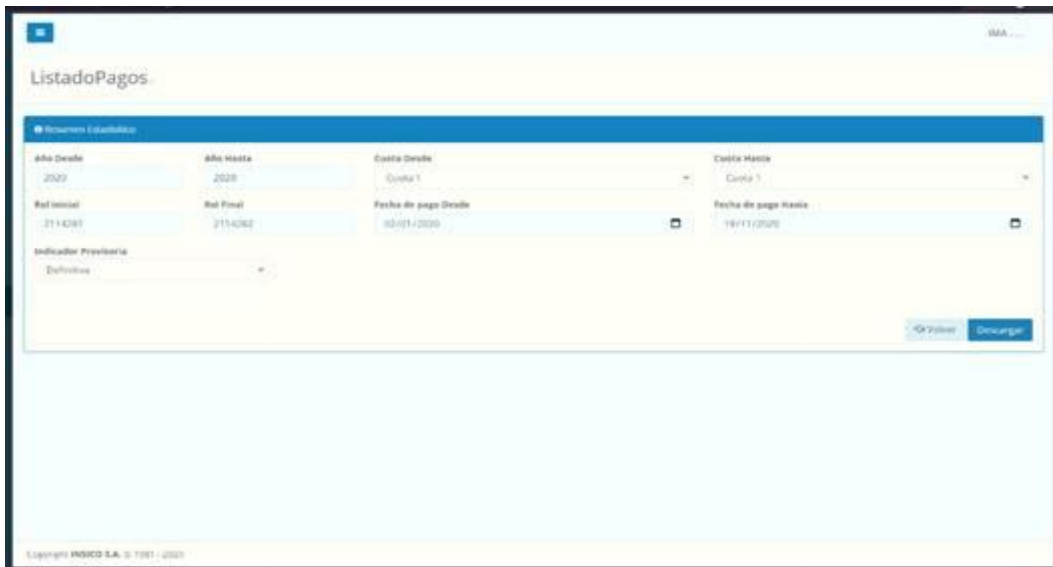
Esta opción permite visualizar las inversiones asociadas a un año, presionando el botón **“Buscar”**, presentando: Año, Rut, Contribuyente, Inversión, Rut Empresa y Nombre Empresa. Las acciones, en esta pantalla permiten lo siguiente: agregar inversiones, presionando el botón **“Agregar Inversión”**, con ello, se visualiza una pantalla en la que debe registrar información en las siguientes secciones: Datos del Inversor, Representante Legal, Datos de la Inversión y Empresa Receptora y se presiona el botón **“Grabar”**.

2.5 Menú Listado de Pagos



Este menú contempla la opción Listado Selectivo de Pago.

2.5.1 Listado Selectivo de Pago



Esta opción permite generar una planilla Excel, con los Pagos, para unos determinados rangos de Años, Cuentas, Número de Solicitud, Rol, Fechas; e Indicador Provisoria. Las acciones permiten generar una planilla Excel presionando el botón **“Descargar”**.



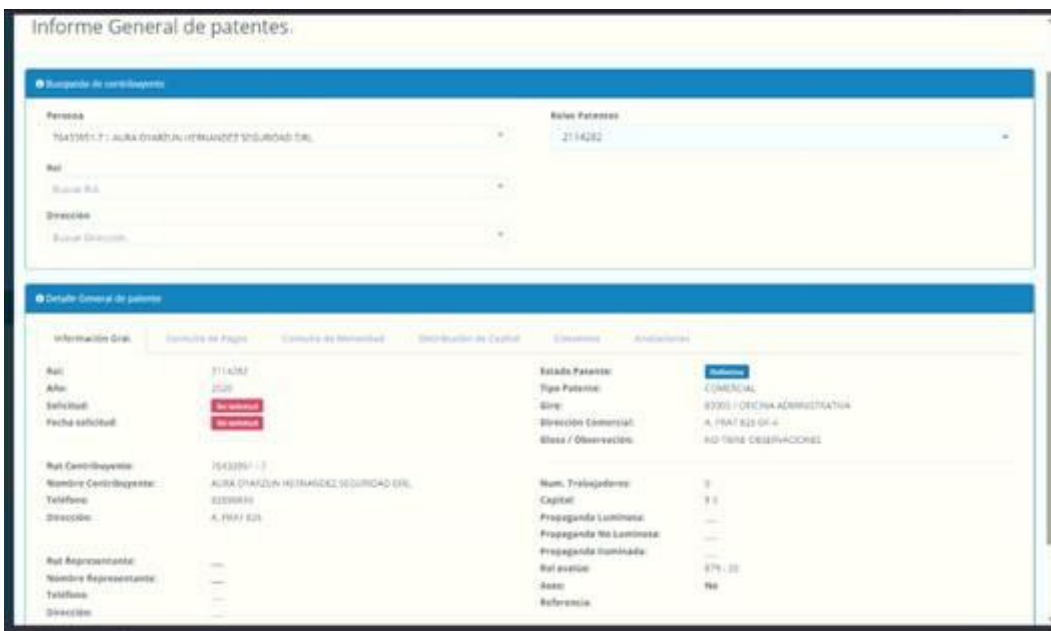
Cuenta	Año	Rol	Rol	Nombres	Fecha de Pago	Valor Patente	Impuestos	Intereses	Pagado	Pat	Folio
1	2020	2114281	2114282	TRALO GOVERNAMENTALO GOBIERNO COMPLEJO	20/01/2020	413,101	0	0	413,101	0	4020200010

2.6 Menú Informes



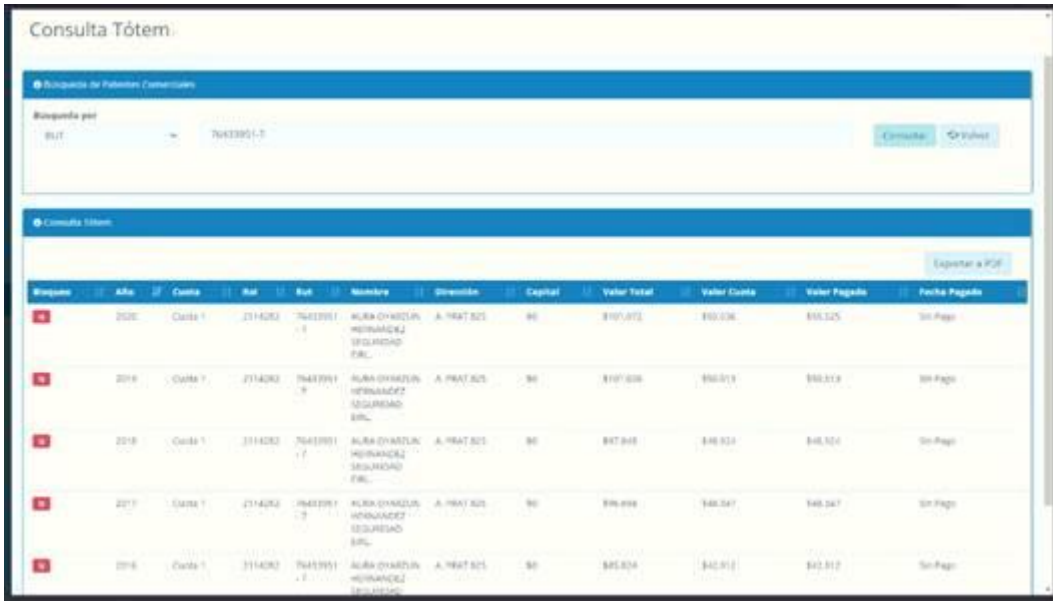
Este menú contempla las opciones Informe General de Patente, Consulta Tótem, Listado de Roles a Excel, Listado Planilla Individual, Listado INE, Resumen Estadístico y Distribución de Capital.

2.6.1 Informe General de Patente



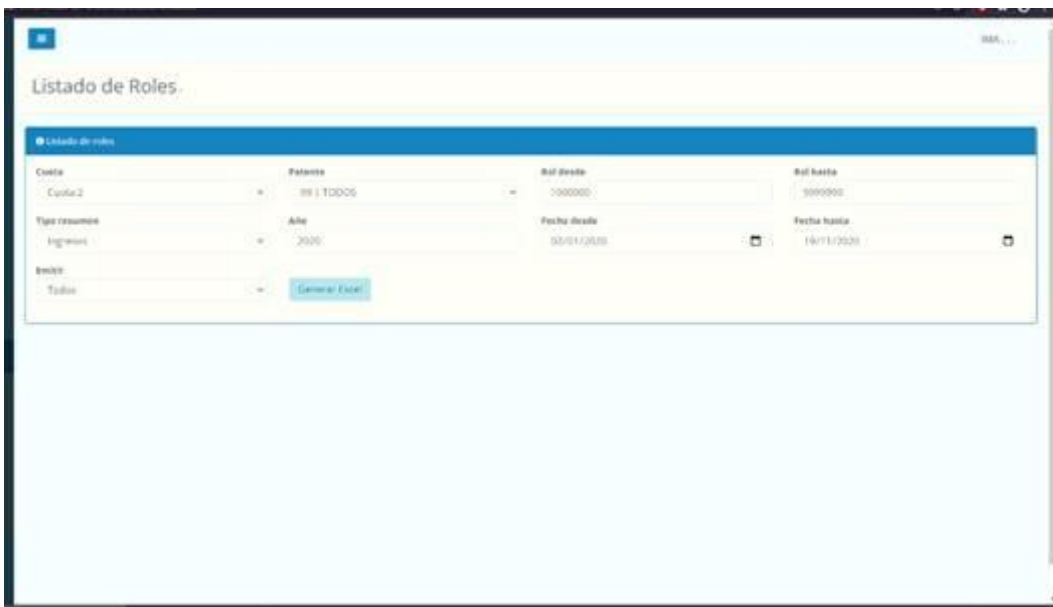
Esta opción permite visualizar detalles de la patente, ingresando: Persona, Rol o Dirección, mostrado en Detalle General de Patentes, las siguientes secciones: Información General, Consulta de Pagos, Consulta de Morosidad, Distribución de Capital, Convenios y Anotaciones.

2.6.2 Consulta Tótem



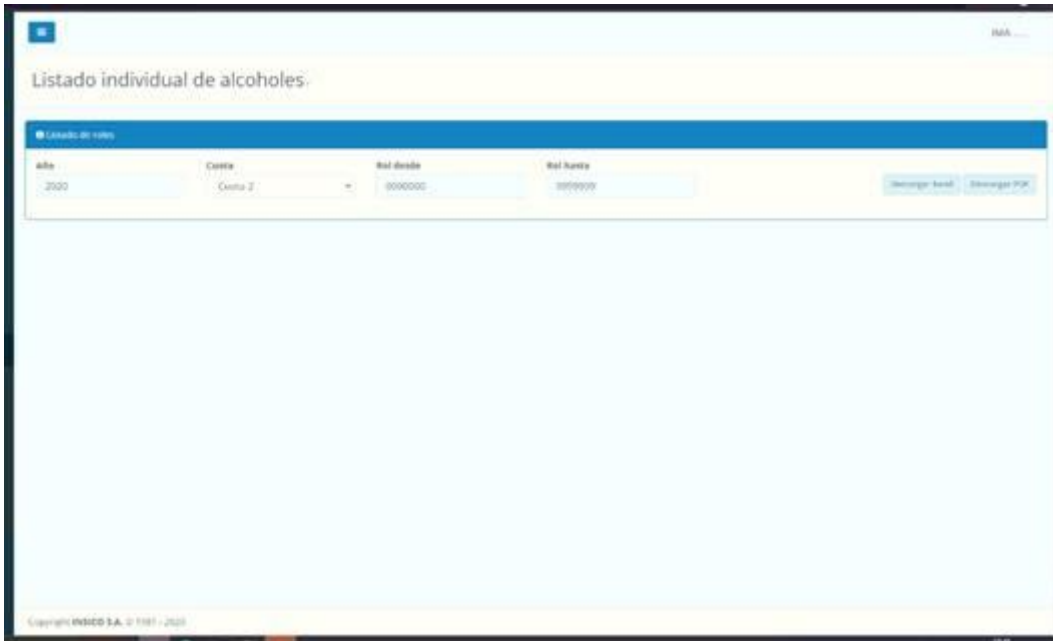
Esta opción permite visualizar todos los antecedentes de una patente, para un determinado Rut, presionando el botón **“Buscar”**, presentando Año, Cuota, Rol, Rut, Nombre, Dirección, Capital, Valor Total, Valor Cuota, Valor Pagado y Fecha Pagado. El resultado se puede exportar a PDF, presionando el botón **“Exportar a PDF”**.

2.6.3 Listado de Roles a Excel



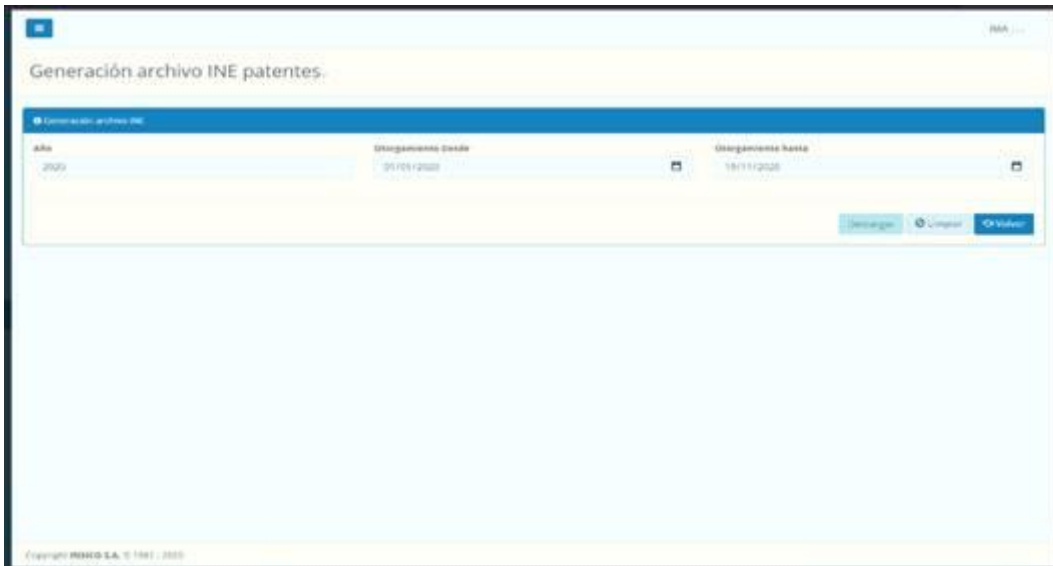
Esta opción permite generar una planilla Excel, con los Roles, para una Cuota, Patente, Rango de Rol (desde, hasta), Tipo Resumen, Año Fecha Desde, Fecha Hasta y Emitir (todos, cuotas, pagos anuales). Las acciones permiten generar una planilla Excel presionando el botón **“Generar Excel”**.

2.6.4 Listado Planilla Individual



Esta opción permite generar, para las patentes de alcoholes, una planilla Excel, o un PDF, para un Año, Cuota, Rol Desde y Rol Hasta. Las acciones permiten generar una planilla Excel presionando el botón **“Descargar Excel”**, o un **PDF**, presionando el botón **“Descargar PDF”**.

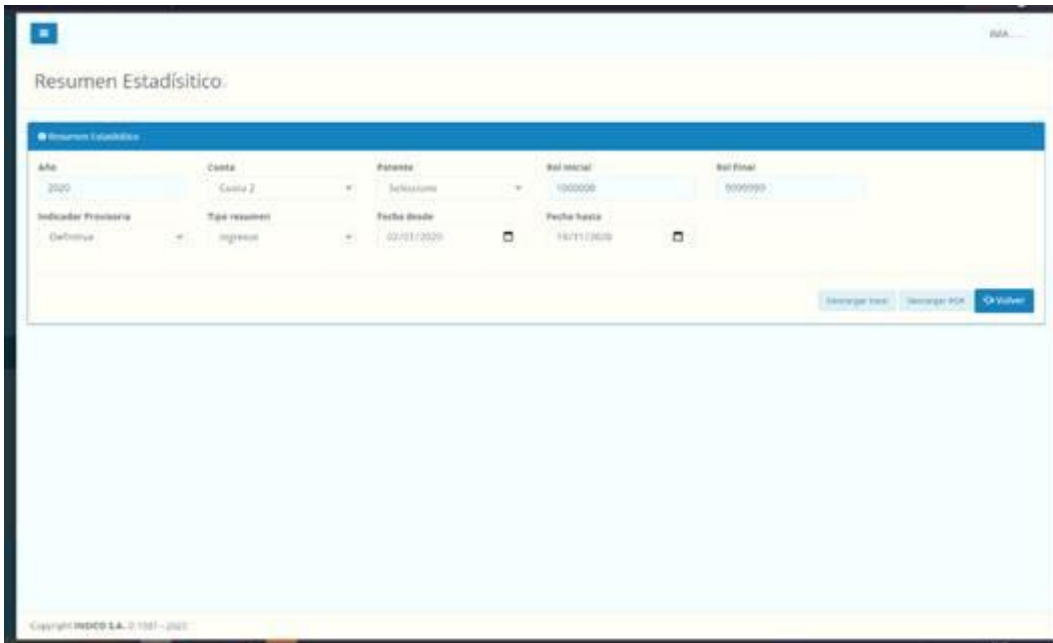
2.6.5 Listado INE



Esta opción permite generar, para las patentes una planilla Excel, para un Año, Otorgamiento Desde y Otorgamiento Hasta. Las acciones permiten generar una planilla Excel presionando el botón **“Descargar”**.



2.6.6 Resumen Estadístico



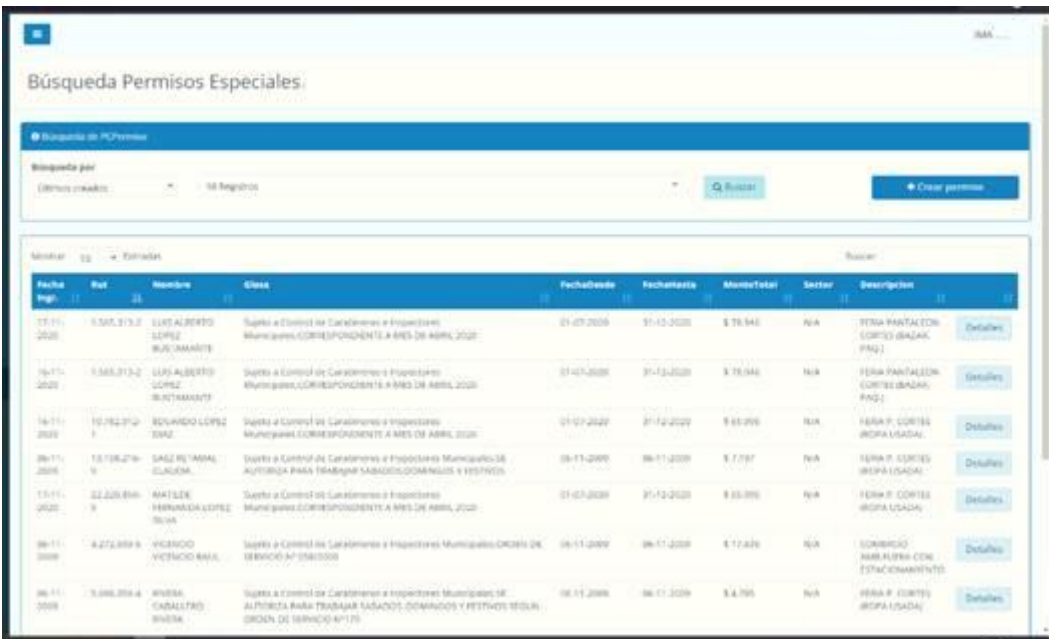
Esta opción permite generar, un Resumen Estadístico, para las patentes, para un Año, Cuota, Patente, Rol Inicial, Rol Final, Indicador Provisoria, Fecha Desde y Fecha Hasta. Las acciones permiten generar una planilla Excel presionando el botón **“Descargar Excel”**, o un **PDF** presionando el botón **“Descargar PDF”**.

2.7 Menú Permisos especiales



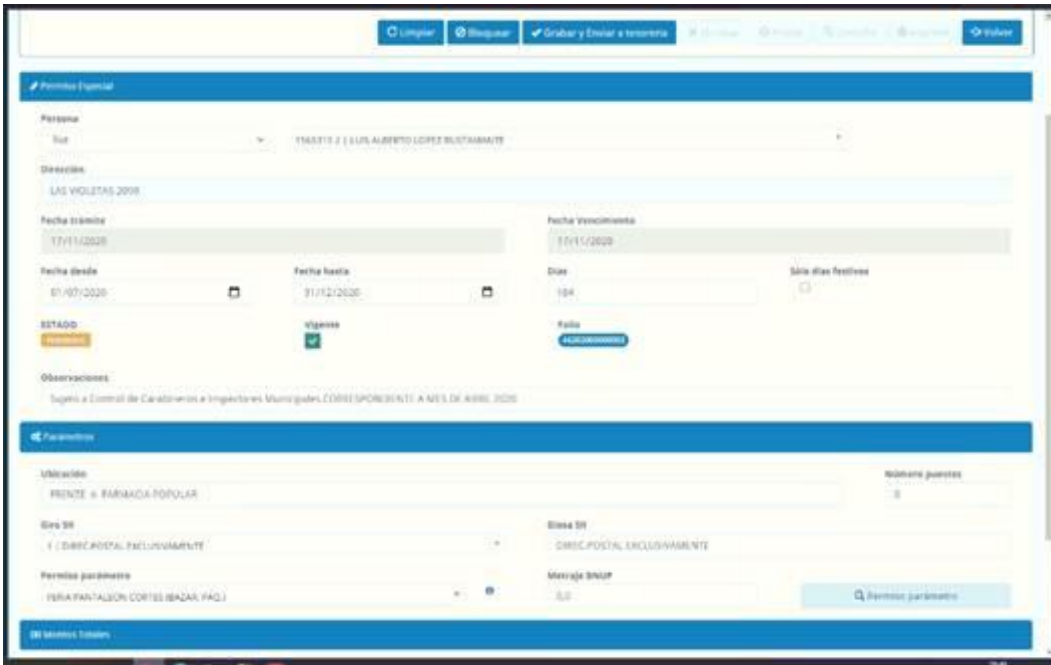
Este menú contempla las opciones Mantenimiento y Búsqueda y Resumen Permisos Especiales.

2.7.1 Mantenimiento y Búsqueda

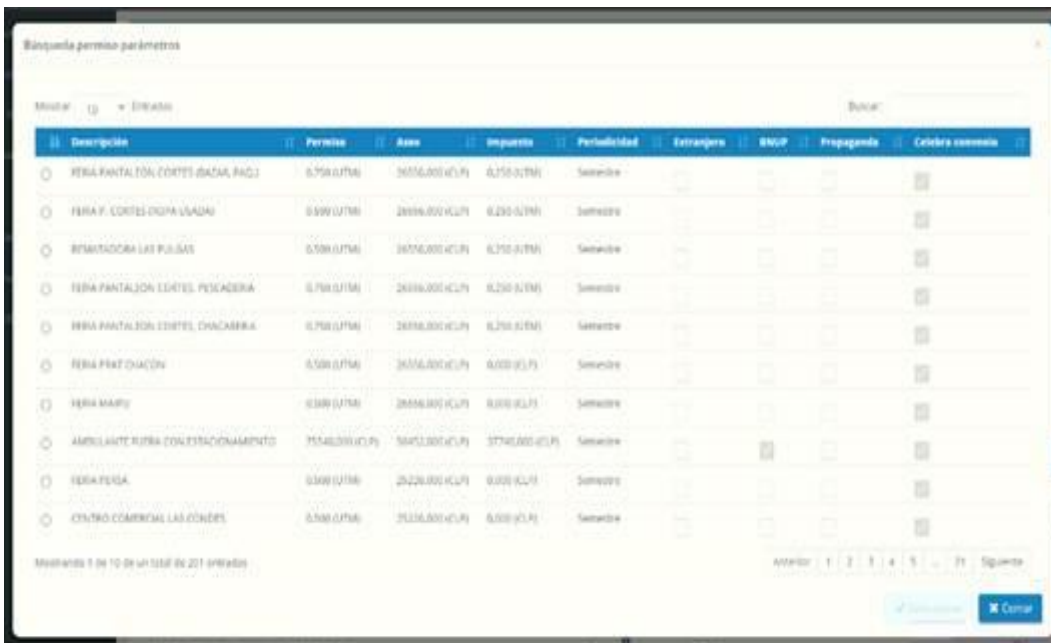


Fecha Ingreso	Rut	Nombre	Glosa	Fecha Desde	Fecha Hasta	Monto Total	Sector	Descripción
27-11-2020	9.505.213-2	LUIS ALBERTO LOPEZ BUSTAMANTE	Suporte y Control de Caratúmenes e Inspecciones Municipales CORRESPONDIENTES A MES DE ABRIL 2020	01-07-2020	01-12-2020	\$ 78.946	N/A	TERNA PANTALEÓN (CORTE) (BADAJO) (FNG)
16-11-2020	9.505.213-2	LUIS ALBERTO LOPEZ BUSTAMANTE	Suporte y Control de Caratúmenes e Inspecciones Municipales CORRESPONDIENTES A MES DE ABRIL 2020	01-07-2020	01-12-2020	\$ 78.946	N/A	TERNA PANTALEÓN (CORTE) (BADAJO) (FNG)
16-11-2020	10.782.272-9	EDUARDO LOPEZ DIAZ	Suporte y Control de Caratúmenes e Inspecciones Municipales CORRESPONDIENTES A MES DE ABRIL 2020	01-07-2020	01-12-2020	\$ 83.205	N/A	TERNA P. CORTE (BADAJO) (FNG)
06-11-2020	18.706.279-9	SAGE RITAMA OLACEN	Suporte y Control de Caratúmenes e Inspecciones Municipales DE APOYO PARA TRABAJAR SABADOS, DOMINGOS Y FESTIVOS	06-11-2020	06-11-2020	\$ 1.797	N/A	TERNA P. CORTE (BADAJO) (FNG)
15-11-2020	22.226.896-9	MARKER FERNANDA LOPEZ SILVA	Suporte y Control de Caratúmenes e Inspecciones Municipales CORRESPONDIENTES A MES DE ABRIL 2020	01-07-2020	01-12-2020	\$ 83.205	N/A	TERNA P. CORTE (BADAJO) (FNG)
06-11-2020	8.272.859-9	VICTORIO VIEHMO RANA	Suporte y Control de Caratúmenes e Inspecciones Municipales ORDEN DE SERVICIO APT 02610000	06-11-2020	06-11-2020	\$ 17.426	N/A	COMERCIO MARA FLESA CON ESTACIONAMIENTO
06-11-2020	3.086.859-4	INIBSA CABALLERO INIBSA	Suporte y Control de Caratúmenes e Inspecciones Municipales DE APOYO PARA TRABAJAR SABADOS, DOMINGOS Y FESTIVOS ORDEN DE SERVICIO APT 02610000	06-11-2020	06-11-2020	\$ 4.705	N/A	TERNA P. CORTE (BADAJO) (FNG)

Esta opción permite visualizar Permisos Especiales, para un contribuyente en particular, o por varios, dependiendo del criterio de búsqueda, presionando el botón **“Buscar”**, presentando Fecha Ingreso, Rut, Nombre, Glosa, Fecha Desde, Fecha Hasta, Monto Total, Sector y Descripción. Las acciones en esta pantalla permiten lo siguiente: crear permisos, presionando el botón **“+Crear permisos”**, realizar actualizaciones presionando el botón **“Detalles”**, que presenta la siguiente pantalla:



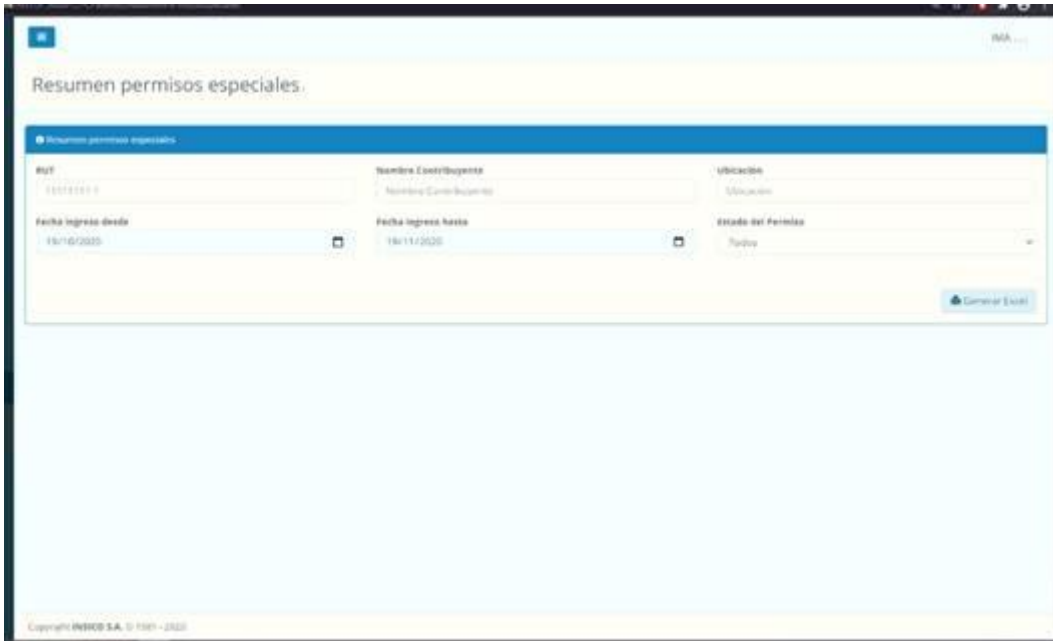
Esta opción permite visualizar en detalle los Permisos Especiales, presentando las siguientes secciones: Permiso Especial, Montos Totales que permite calcular los Montos presionando el botón **“Calcular Monto”**, bloquear un permiso, presionando el botón **“Bloquear”**, Parámetros que presionando el botón **“Permiso Parámetro”**, presenta la siguiente pantalla:



Descripción	Permiso	Base	Impuestos	Periodicidad	Extranjeros	BNUF	Propaganda	Criterios económica
VERA PANTALÓN CORTES (BAZAL FAC.)	0,750 (UTM)	3055,000 (CLP)	0,750 (UTM)	Semanal	<input type="checkbox"/>	<input type="checkbox"/>	<input type="checkbox"/>	<input type="checkbox"/>
VERA Y. CORTES (DOPA USADA)	0,590 (UTM)	2899,000 (CLP)	0,200 (UTM)	Semanal	<input type="checkbox"/>	<input type="checkbox"/>	<input type="checkbox"/>	<input type="checkbox"/>
VERA SUDORA LAS PULSAS	0,500 (UTM)	3070,000 (CLP)	0,700 (UTM)	Semanal	<input type="checkbox"/>	<input type="checkbox"/>	<input type="checkbox"/>	<input type="checkbox"/>
VERA PANTALÓN CORTES PESCADERA	0,750 (UTM)	2899,000 (CLP)	0,200 (UTM)	Semanal	<input type="checkbox"/>	<input type="checkbox"/>	<input type="checkbox"/>	<input type="checkbox"/>
VERA PANTALÓN CORTES CHACABRA	0,750 (UTM)	2899,000 (CLP)	0,700 (UTM)	Semanal	<input type="checkbox"/>	<input type="checkbox"/>	<input type="checkbox"/>	<input type="checkbox"/>
VERA PANT. CHACÓN	0,500 (UTM)	3055,000 (CLP)	0,000 (CLP)	Semanal	<input type="checkbox"/>	<input type="checkbox"/>	<input type="checkbox"/>	<input type="checkbox"/>
VERA MARY	0,300 (UTM)	2899,000 (CLP)	0,000 (CLP)	Semanal	<input type="checkbox"/>	<input type="checkbox"/>	<input type="checkbox"/>	<input type="checkbox"/>
AMBULANTE VERBA CON ESTACIONAMIENTO	7546,000 (CLP)	5045,000 (CLP)	3746,000 (CLP)	Semanal	<input type="checkbox"/>	<input type="checkbox"/>	<input type="checkbox"/>	<input type="checkbox"/>
VERA PERSA	0,300 (UTM)	2829,000 (CLP)	0,000 (CLP)	Semanal	<input type="checkbox"/>	<input type="checkbox"/>	<input type="checkbox"/>	<input type="checkbox"/>
CENTRO COMERCIAL LAS CONDOL	0,500 (UTM)	3135,000 (CLP)	0,000 (CLP)	Semanal	<input type="checkbox"/>	<input type="checkbox"/>	<input type="checkbox"/>	<input type="checkbox"/>

Esta opción permite visualizar en detalle los Permisos Parámetros. Las acciones en esta pantalla permiten lo siguiente: seleccionar una opción presionando el botón **“Seleccionar”**. Terminadas las modificaciones se debe presionar el botón **“Grabar y Enviar a Tesorería”**.

2.7.2 Resumen Permisos Especiales.



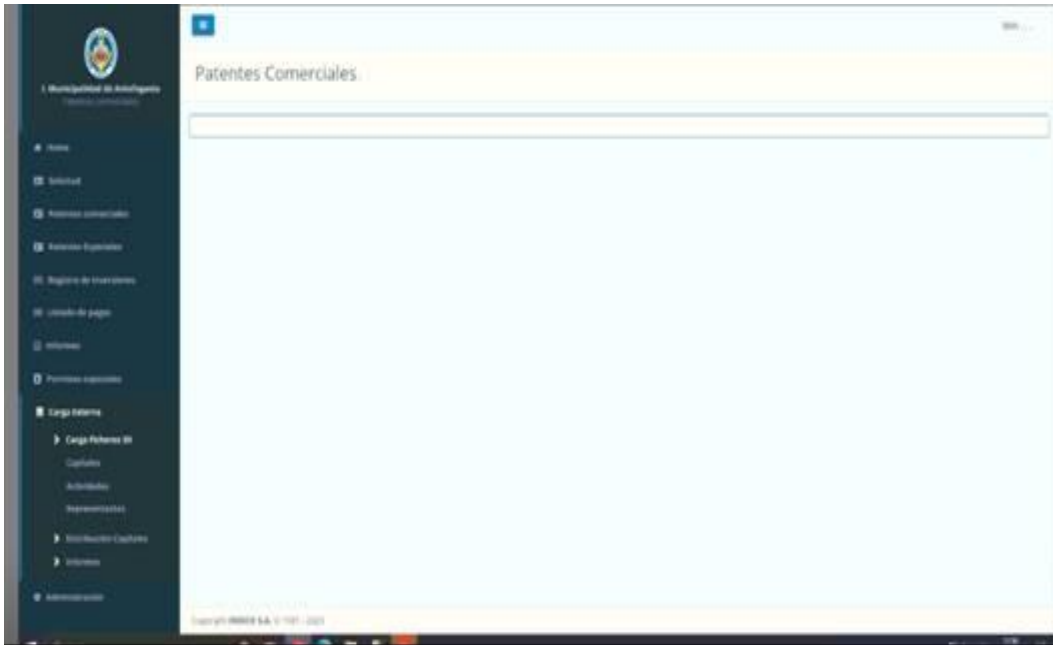
Esta opción permite generar una planilla Excel, con los Permisos Especiales, para un determinado Rut, Contribuyente, Fecha Ingreso Desde, Fecha Ingreso Hasta y Estado de Permiso. Las acciones permiten generar una planilla Excel presionando el botón **“Generar Excel”**.

2.8 Menú Carga Externa



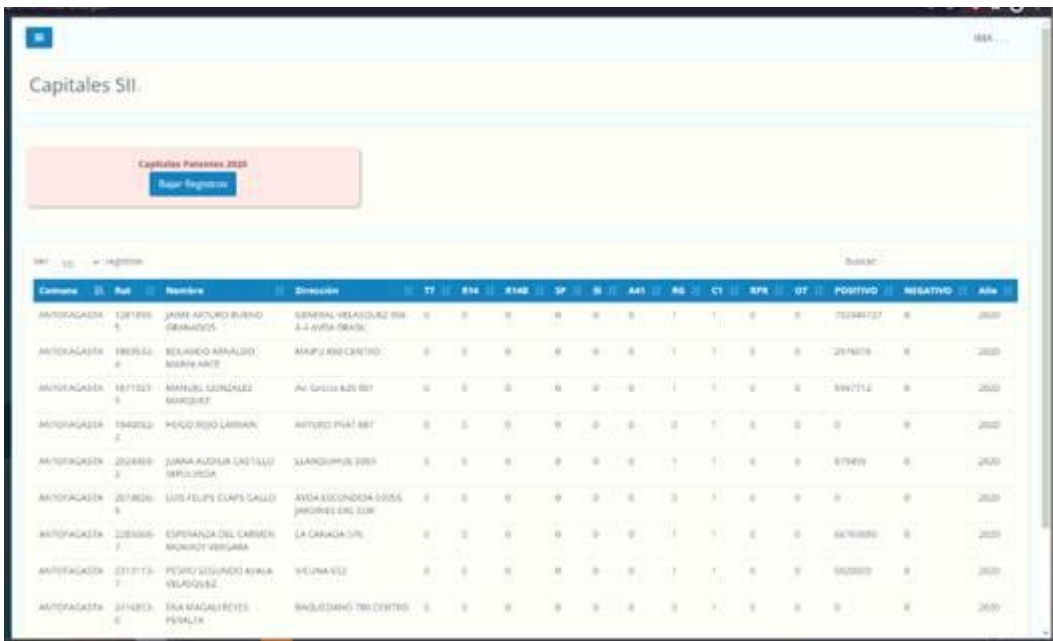
Este menú contempla las opciones Submenú Carga Ficheros SII, Submenú Distribución Capitales y Submenú Informes.

2.8.1 Sub menú Carga Ficheros SII



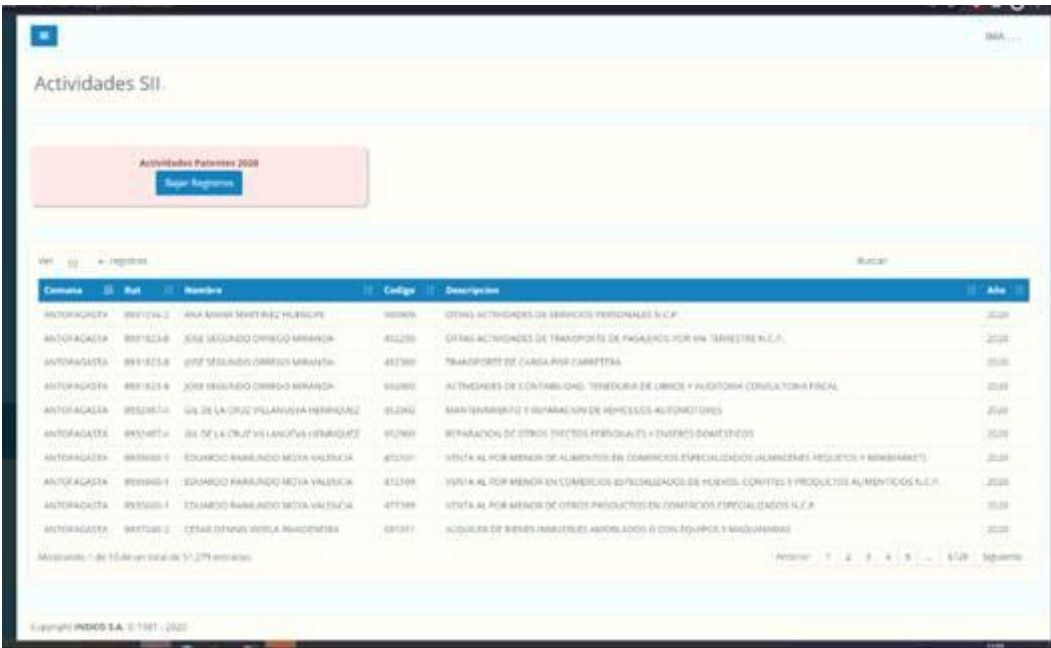
Este menú contempla las opciones Capitales, Actividades y Representantes.

2.8.1.1 Capitales



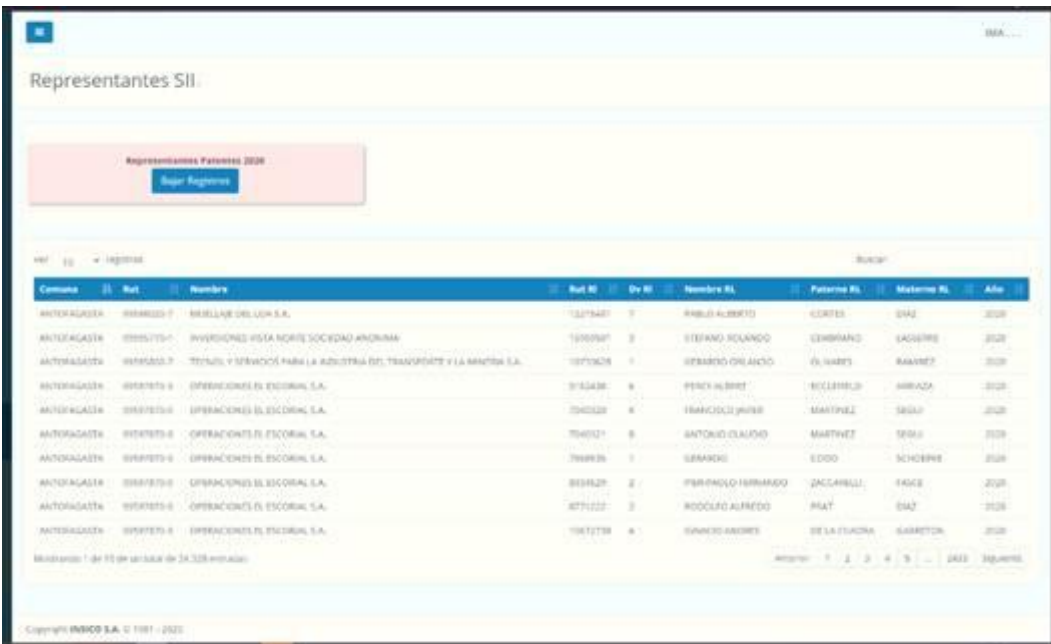
Esta opción permite bajar un archivo de Capitales, presionando el botón “Bajar Registros”.

2.8.1.2 Actividades



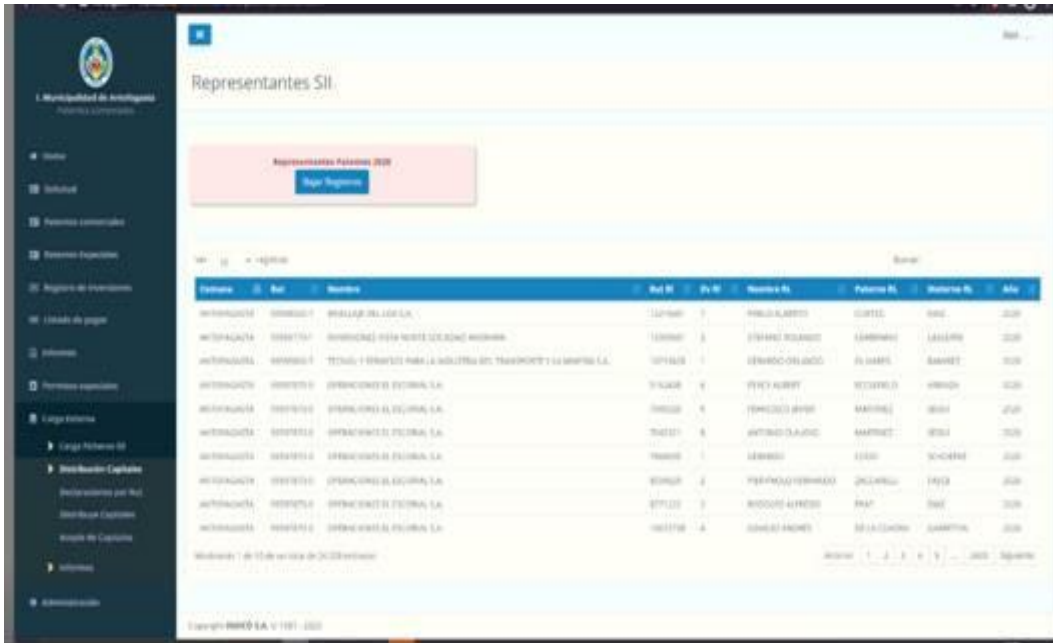
Esta opción permite bajar un archivo de Actividades, presionando el botón **“Bajar Registros”**.

2.8.1.3 Representantes



Esta opción permite bajar un archivo de Representantes, presionando el botón **“Bajar Registros”**.

2.8.2 Submenú Distribución Capitales



Empresa	Rut	Nombre	Rut B1	Rut B2	Nombre B1	Patrimonio B1	Patrimonio B2	Año
INSTRUMENTAL	9000001	INSTRUMENTAL S.A.	123456	7	FRANCISCA	10000	10000	2020
INSTRUMENTAL	9000001	INSTRUMENTAL S.A.	123456	8	FRANCISCA	10000	10000	2020
INSTRUMENTAL	9000001	INSTRUMENTAL S.A.	123456	9	FRANCISCA	10000	10000	2020
INSTRUMENTAL	9000001	INSTRUMENTAL S.A.	123456	0	FRANCISCA	10000	10000	2020
INSTRUMENTAL	9000001	INSTRUMENTAL S.A.	123456	1	FRANCISCA	10000	10000	2020
INSTRUMENTAL	9000001	INSTRUMENTAL S.A.	123456	2	FRANCISCA	10000	10000	2020
INSTRUMENTAL	9000001	INSTRUMENTAL S.A.	123456	3	FRANCISCA	10000	10000	2020
INSTRUMENTAL	9000001	INSTRUMENTAL S.A.	123456	4	FRANCISCA	10000	10000	2020

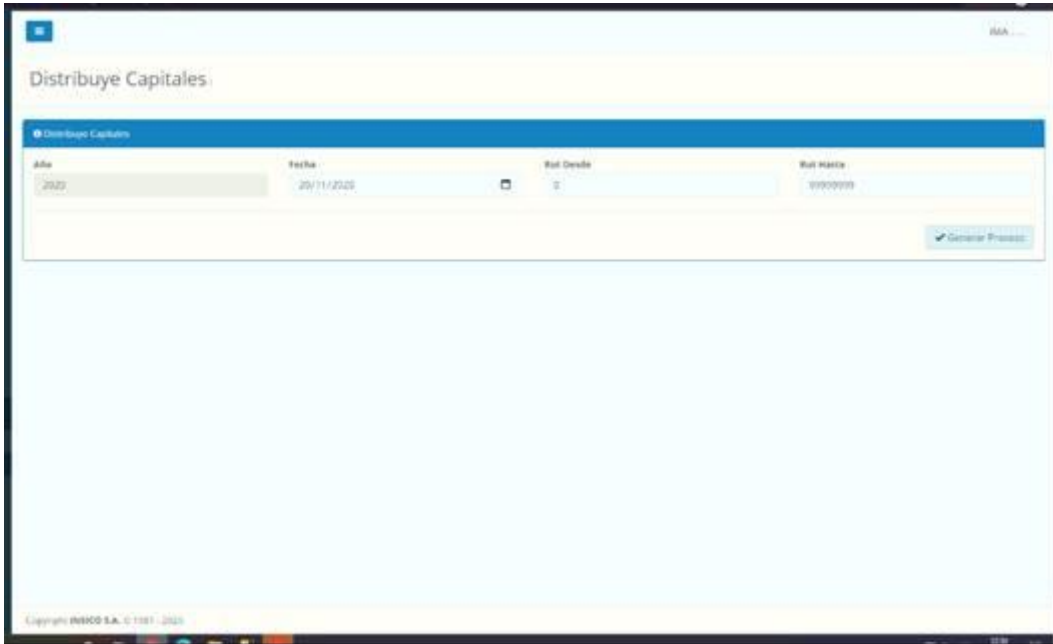
Este menú contempla las opciones Declaraciones por Rut, Distribuye Capitales y Acople de Capitales.

2.8.2.1 Declaraciones por Rut



Esta opción genera un proceso de declaraciones por Rut, presionando el botón **“Generar Proceso”**.

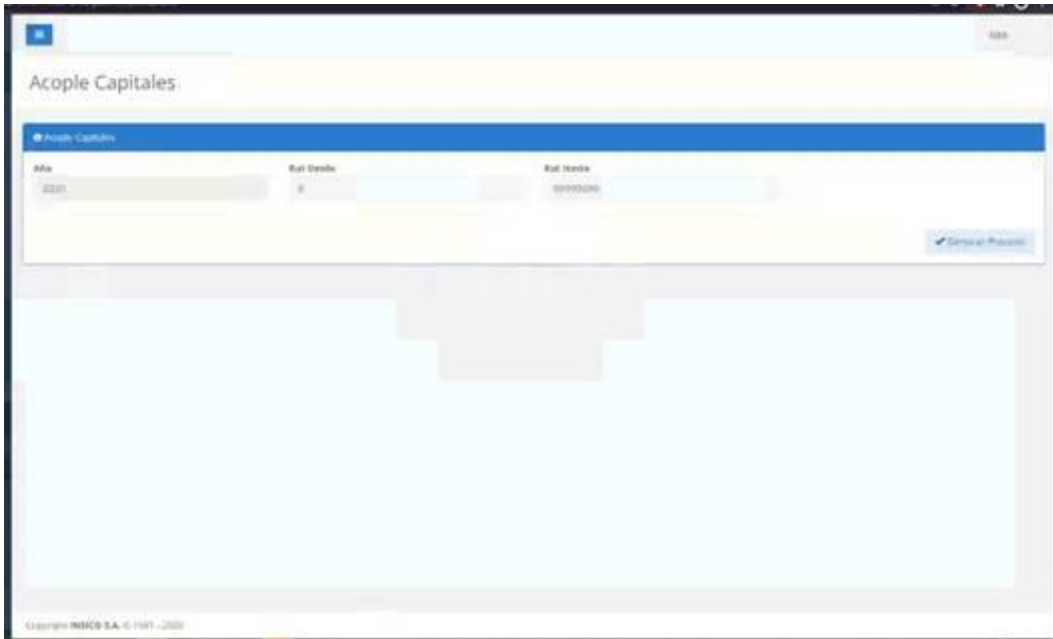
2.8.2.2 *Distribuye Capitales*



The screenshot shows a web application interface for "Distribuye Capitales". At the top, there is a header with the title "Distribuye Capitales" and a user profile icon labeled "BMA". Below the header is a form with a blue title bar "Distribuye Capitales". The form contains four input fields: "Año" (Year) with the value "2022", "Fecha" (Date) with the value "20/11/2022", "Bal Desde" (Balance From) with the value "0", and "Bal Hasta" (Balance To) with the value "9999999". A "Generar Proceso" button is located at the bottom right of the form. The footer of the page reads "Copyright INICO S.A. © 1997 - 2022".

Esta opción genera un proceso de distribución de Capitales, presionando el botón **“Generar Proceso”**.

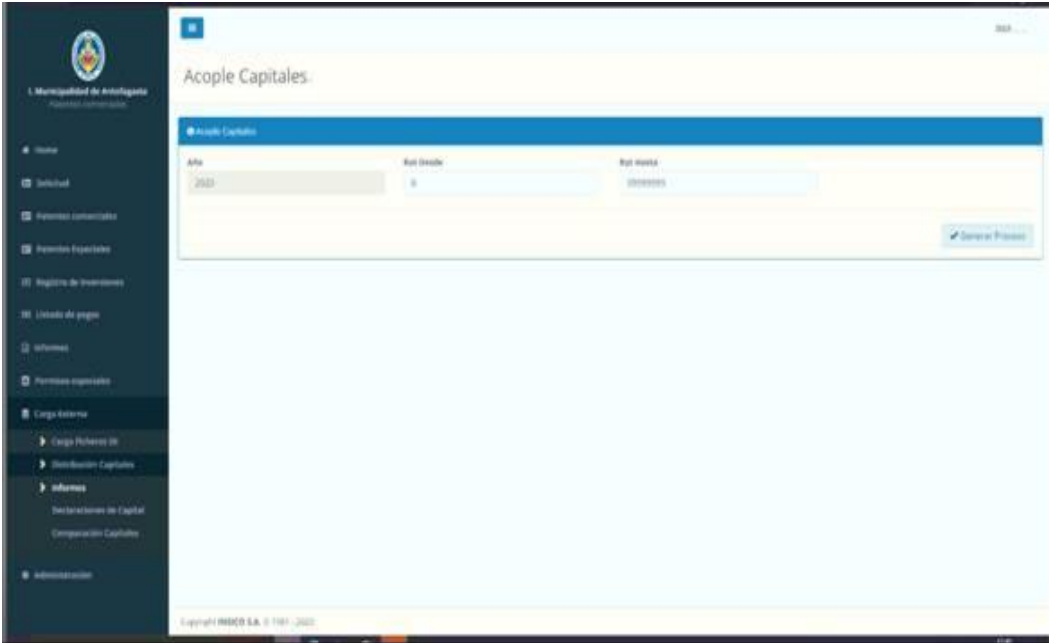
2.8.2.3 *Acople de Capitales*



The screenshot shows a web application interface for "Acople Capitales". At the top, there is a header with the title "Acople Capitales" and a user profile icon labeled "BMA". Below the header is a form with a blue title bar "Acople Capitales". The form contains three input fields: "Año" (Year) with the value "2022", "Bal Desde" (Balance From) with the value "0", and "Bal Hasta" (Balance To) with the value "9999999". A "Generar Proceso" button is located at the bottom right of the form. The footer of the page reads "Copyright INICO S.A. © 1997 - 2022".

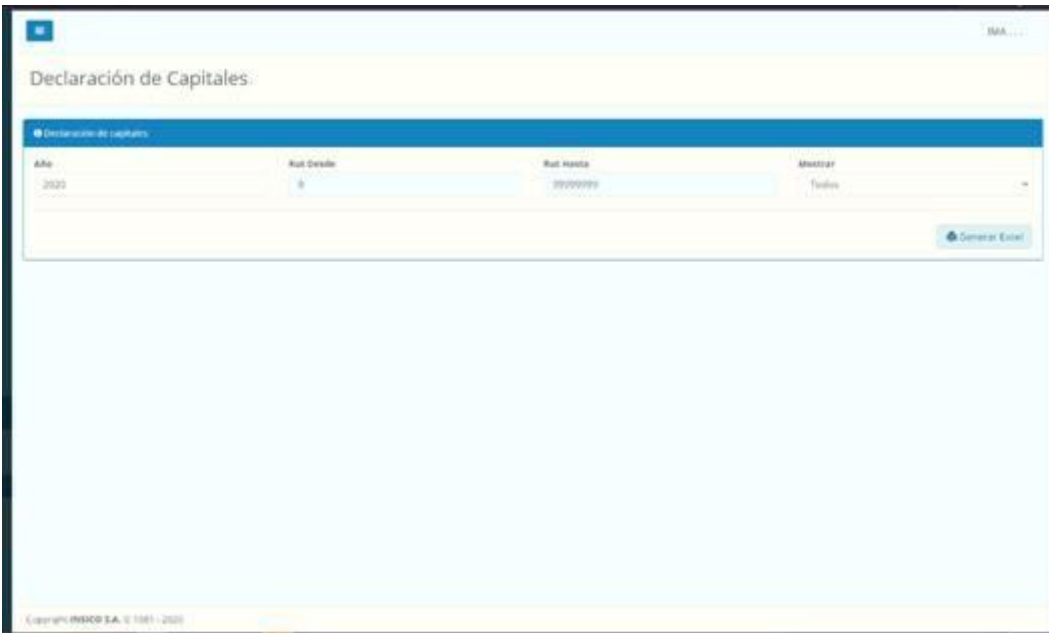
Esta opción genera un proceso de Acople de Capitales, presionando el botón **“Generar Proceso”**.

2.8.3 Submenú Informes



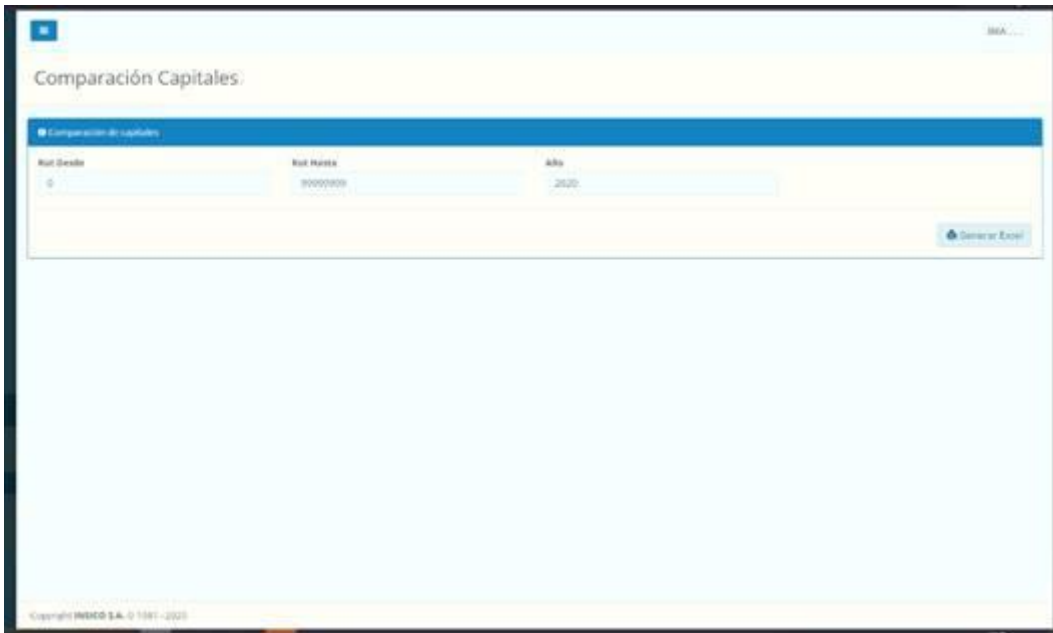
Este menú contempla las opciones Declaraciones por Rut, Distribuye Capitales y Acople de Capitales.

2.8.3.1 Declaraciones de Capital



Esta opción generar una planilla **Excel** de declaraciones de capital, presionando el botón **“Generar Excel”**.

2.8.3.2 Comparación Capitales



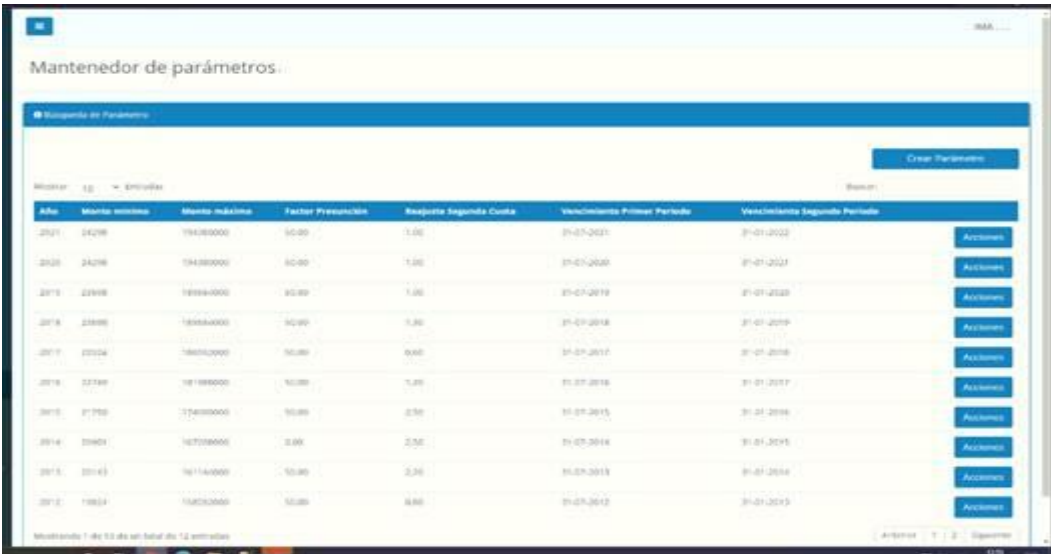
Esta opción generar una planilla **Excel** de comparación de capitales, presionando el botón **“Generar Excel”**.

2.9 Menú Administración



Este menú contempla las siguientes opciones Parámetros, Parámetros Rol; Parámetros Propaganda, Parámetros Propaganda Tramos, Parámetros Alcohol, Parámetros Permisos Especiales, Trámites Solicitud Patentes, Giros SII y Traspasa Parámetros Cálculo.

2.9.1 Parámetros



Mantenedor de parámetros

Acciones de Parámetros

Crear Parámetro

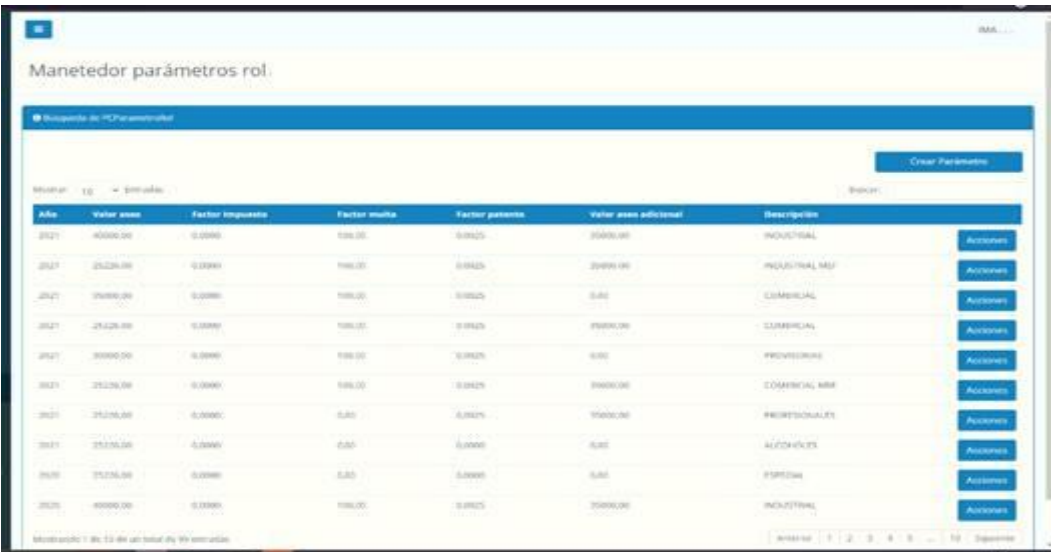
Mostrar 10 de 12 registros

Año	Monto mínimo	Monto máximo	Factor Presunción	Reajuste Segunda Cuota	Vencimiento Primer Período	Vencimiento Segundo Período	Acciones
2021	24298	194300000	50.00	1.00	31-07-2021	31-01-2022	Acciones
2020	24298	194300000	50.00	1.00	31-07-2020	31-01-2021	Acciones
2019	22998	189900000	50.00	1.00	31-07-2019	31-01-2020	Acciones
2018	22998	189900000	50.00	1.00	31-07-2018	31-01-2019	Acciones
2017	22024	180000000	50.00	0.60	31-07-2017	31-01-2018	Acciones
2016	22749	181800000	50.00	1.00	31-07-2016	31-01-2017	Acciones
2015	21750	174000000	50.00	0.50	31-07-2015	31-01-2016	Acciones
2014	20401	167000000	3.00	2.50	31-07-2014	31-01-2015	Acciones
2013	20143	161140000	50.00	2.50	31-07-2013	31-01-2014	Acciones
2012	19824	158200000	50.00	0.60	31-07-2012	31-01-2013	Acciones

Mostrando 1 de 12 de un total de 12 registros

Esta opción permite visualizar los parámetros por año, presentando Año, Monto Mínimo, Monto Máximo, Factor Presunción, Reajuste Segunda Cuota, Vencimiento Primer Período y Vencimiento Segundo Período. Las acciones permiten lo siguiente: crear parámetros, presionando el botón **“Crear Parámetro”**, modificar un parámetro o editándolo, presionando el botón **“Acciones”**, cambiando los valores presionando el botón **“Detalles”** y luego presionando el botón **“Guardar”**, o eliminándolo presionando el Botón **“Eliminar”**.

2.9.2 Parámetros Rol



Manetedor parámetros rol

Acciones de Rol Parámetros

Crear Parámetro

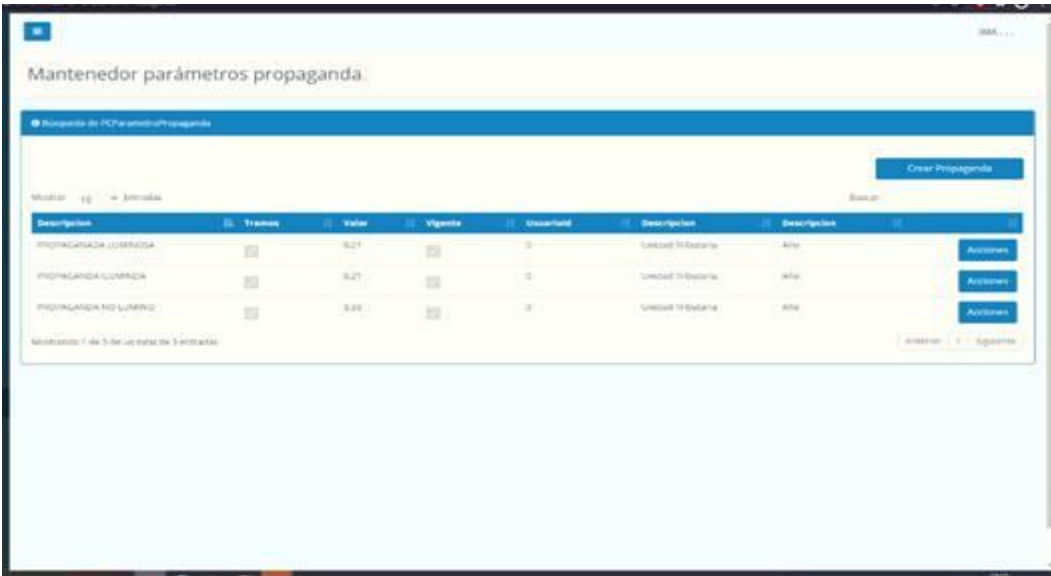
Mostrar 10 de 12 registros

Año	Valor base	Factor Impuesto	Factor multa	Factor patente	Valor base adicional	Descripción	Acciones
2021	40000.00	0.0000	100.00	0.0025	20000.00	INDUSTRIAL	Acciones
2021	25229.50	0.0000	100.00	0.0025	20000.00	INDUSTRIAL MED	Acciones
2021	30000.00	0.0000	100.00	0.0025	0.00	COMERCIAL	Acciones
2021	25229.50	0.0000	100.00	0.0025	20000.00	COMERCIAL	Acciones
2021	30000.00	0.0000	100.00	0.0025	0.00	PROFESIONALES	Acciones
2021	25229.50	0.0000	100.00	0.0025	20000.00	COMERCIAL MED	Acciones
2021	25229.50	0.0000	0.00	0.0025	20000.00	PROFESIONALES	Acciones
2021	25229.50	0.0000	0.00	0.0000	0.00	AUTÓNOMOS	Acciones
2020	25229.50	0.0000	0.00	0.0000	0.00	ESTRATA	Acciones
2020	40000.00	0.0000	100.00	0.0025	20000.00	INDUSTRIAL	Acciones

Mostrando 1 de 12 de un total de 12 registros

Esta opción permite visualizar los parámetros Rol por año, presentando Año, Valor Aseo, Factor Impuesto, Factor Multa, Factor Patente; valor Adicional y Descripción. Las acciones permiten lo siguiente: crear parámetros, presionando el botón **“Crear Parámetro”**, modificar un parámetro o editándolo, presionando el botón **“Acciones”**, cambiando los valores presionando el botón **“Detalles”** y luego presionando el botón **“Guardar”**, o eliminándolo presionando el Botón **“Eliminar”**.

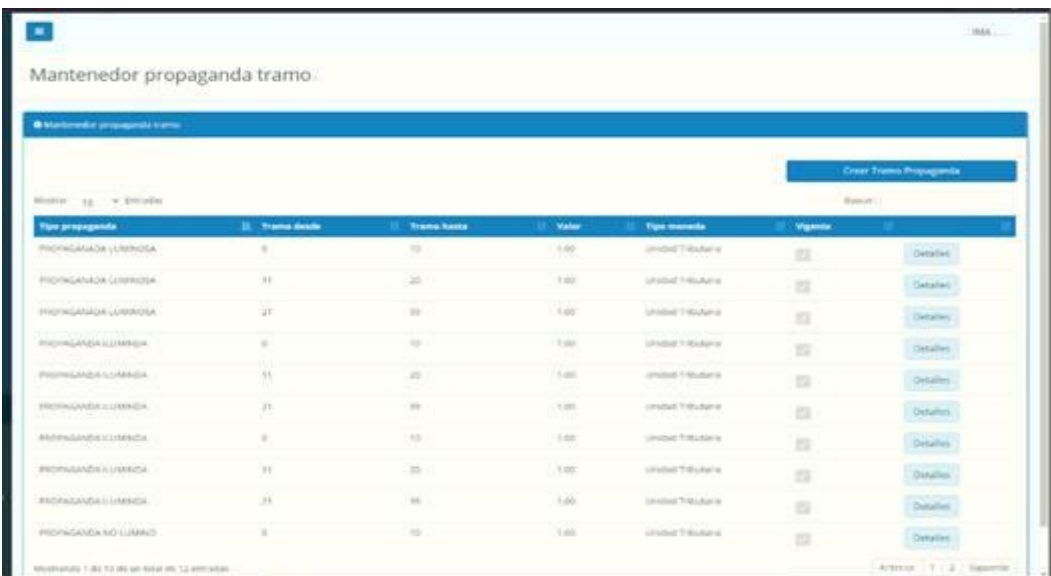
2.9.3 Parámetros Propaganda



Descripción	Tramos	Valor	Vigente	Usuario	Descripción	Descripción
PROPAGANDA LUMINOSA		9.21			Unidad Tributaria	Acta
PROPAGANDA LUMINOSA		9.21			Unidad Tributaria	Acta
PROPAGANDA NO LUMINOSA		9.21			Unidad Tributaria	Acta

Esta opción permite visualizar los parámetros Propaganda, presentando Descripción, Tramos, Valor, Vigente, Usuario y Descripción. Las acciones permiten lo siguiente: crear parámetros de propaganda, presionando el botón **“Crear Propaganda”**, modificar un parámetro o editándolo, presionando el botón **“Acciones”**, cambiando los valores presionando el botón **“Detalles”** y luego presionando el botón **“Guardar”**, o eliminándolo presionando el Botón **“Eliminar”**.

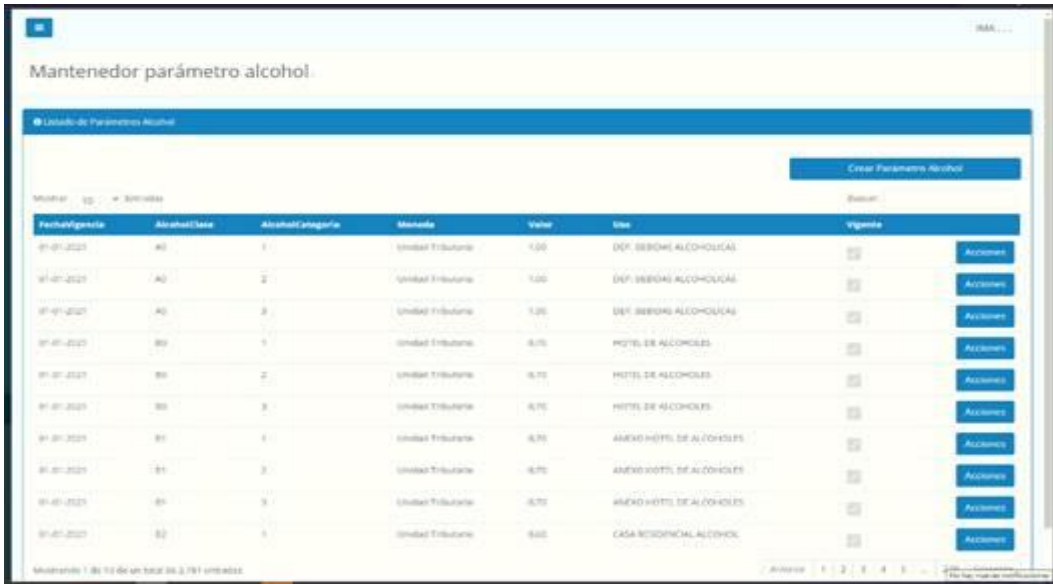
2.9.4 Parámetros Propaganda Tramos



Tipo propaganda	Tramo desde	Tramo hasta	Valor	Tipo moneda	Vigente
PROPAGANDA LUMINOSA	9	10	1.00	Unidad Tributaria	
PROPAGANDA LUMINOSA	11	20	1.00	Unidad Tributaria	
PROPAGANDA LUMINOSA	21	30	1.00	Unidad Tributaria	
PROPAGANDA LUMINOSA	9	10	1.00	Unidad Tributaria	
PROPAGANDA LUMINOSA	11	20	1.00	Unidad Tributaria	
PROPAGANDA LUMINOSA	21	30	1.00	Unidad Tributaria	
PROPAGANDA LUMINOSA	9	10	1.00	Unidad Tributaria	
PROPAGANDA LUMINOSA	11	20	1.00	Unidad Tributaria	
PROPAGANDA LUMINOSA	21	30	1.00	Unidad Tributaria	
PROPAGANDA NO LUMINOSA	9	10	1.00	Unidad Tributaria	

Esta opción permite visualizar los parámetros Propaganda por tramos, presentando Tipo propaganda, Tramo Desde, Tramo Hasta, Valor Tipo Moneda y Vigente. Las acciones permiten lo siguiente: crear Tramos de Propaganda, presionando el botón **“Crear Tramo Propaganda”**, modificar un parámetro o editándolo, presionando el botón **“Detalles”**, cambiando los valores presionando el botón **“Grabar”**, o eliminándolo presionando el Botón **“Eliminar”**.

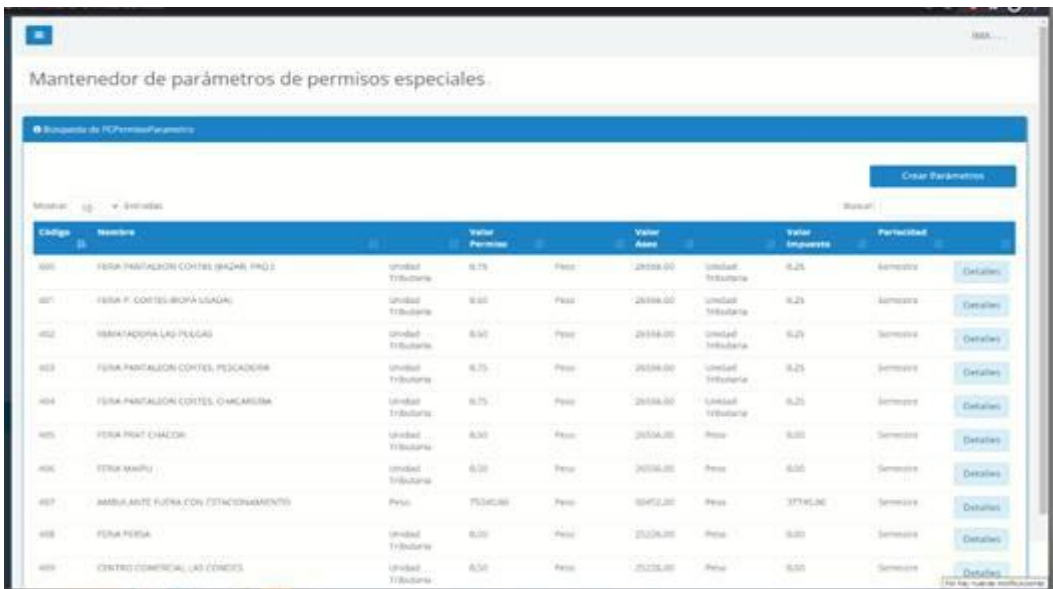
2.9.5 Parámetros Alcohol



Fecha Vigencia	Alcohol Clase	Alcohol Categoría	Moneda	Valor	Uso	Vigente	Acciones
31-07-2023	A0	1	Unidad Tributaria	1,00	DEF. BEBIDAS ALCOHOLICAS	<input type="checkbox"/>	Acciones
31-07-2023	A0	2	Unidad Tributaria	1,00	DEF. BEBIDAS ALCOHOLICAS	<input type="checkbox"/>	Acciones
31-07-2023	A0	3	Unidad Tributaria	1,00	DEF. BEBIDAS ALCOHOLICAS	<input type="checkbox"/>	Acciones
31-07-2023	B0	1	Unidad Tributaria	0,70	HOTEL DE ALCOHOLIS	<input type="checkbox"/>	Acciones
31-07-2023	B0	2	Unidad Tributaria	0,70	HOTEL DE ALCOHOLIS	<input type="checkbox"/>	Acciones
31-07-2023	B0	3	Unidad Tributaria	0,70	HOTEL DE ALCOHOLIS	<input type="checkbox"/>	Acciones
31-07-2023	B1	1	Unidad Tributaria	0,70	ANEXO HOTEL DE ALCOHOLIS	<input type="checkbox"/>	Acciones
31-07-2023	B1	2	Unidad Tributaria	0,70	ANEXO HOTEL DE ALCOHOLIS	<input type="checkbox"/>	Acciones
31-07-2023	B1	3	Unidad Tributaria	0,70	ANEXO HOTEL DE ALCOHOLIS	<input type="checkbox"/>	Acciones
31-07-2023	B2	1	Unidad Tributaria	0,60	CASA RESIDENCIAL ALCOHOL	<input type="checkbox"/>	Acciones

Esta opción permite visualizar los parámetros de Alcohol, presentando Fecha Vigencia, Alcohol Clase, Alcohol Categoría, Moneda, Valor, Uso y Vigente. Las acciones permiten lo siguiente: crear parámetros de alcohol, presionando el botón **“Crear Parámetro Alcohol”**, modificar un parámetro o editándolo, presionando el botón **“Acciones”**, cambiando los valores presionando el botón **“Detalles”** y luego presionando el botón **“Guardar”**, o eliminándolo presionando el Botón **“Eliminar”**.

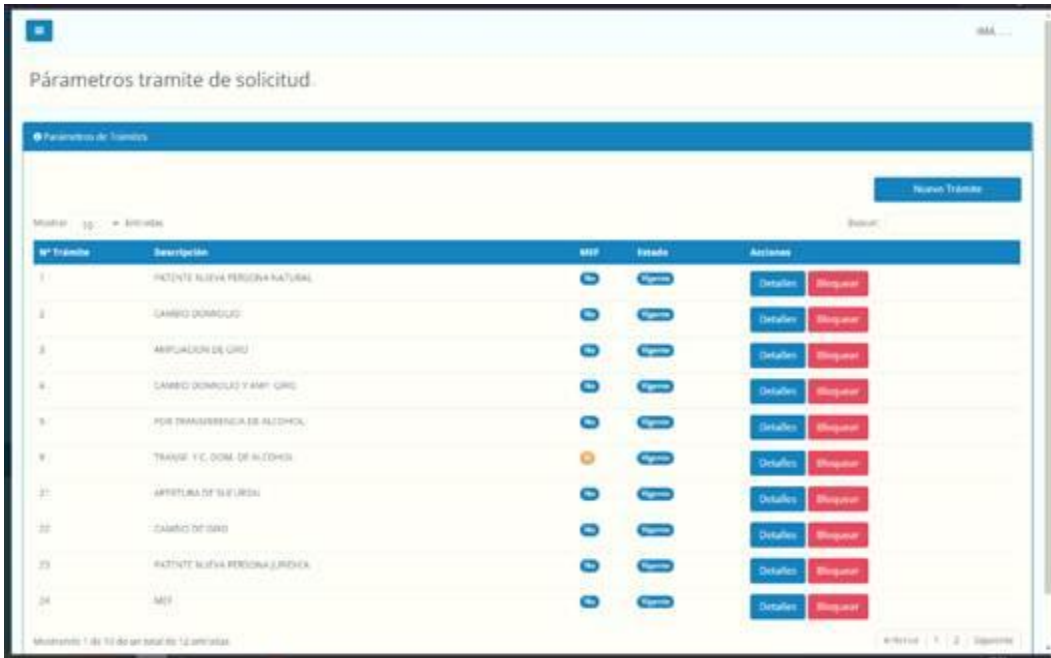
2.9.6 Parámetros Permisos Especiales



Código	Nombre	Valor Permiso	Valor Aseo	Valor Impuesto	Periodicidad	Acciones			
400	FISMA PARTICIPACION CORTEL (BAZAR PROJ)	Unidad Tributaria	0,75	Peso	20000,00	Unidad Tributaria	0,25	Semanal	Detalles
401	FISMA P. CORTEL-BIOPA USADA)	Unidad Tributaria	0,50	Peso	20000,00	Unidad Tributaria	0,25	Semanal	Detalles
402	IBANATADORA LAS PELLAGS	Unidad Tributaria	0,50	Peso	20000,00	Unidad Tributaria	0,25	Semanal	Detalles
403	FISMA PARTICIPACION CORTEL PESCADORA	Unidad Tributaria	0,75	Peso	20000,00	Unidad Tributaria	0,25	Semanal	Detalles
404	FISMA PARTICIPACION CORTEL CHACABOMA	Unidad Tributaria	0,75	Peso	20000,00	Unidad Tributaria	0,25	Semanal	Detalles
405	FISMA FORT CHACON	Unidad Tributaria	0,50	Peso	20000,00	Peso	0,00	Semanal	Detalles
406	FISMA MARIU	Unidad Tributaria	0,50	Peso	20000,00	Peso	0,00	Semanal	Detalles
407	AMBULANTE FUERA CON ESTACIONAMIENTOS	Peso	75000,00	Peso	50000,00	Peso	37500,00	Semanal	Detalles
408	FISMA PERISA	Unidad Tributaria	0,50	Peso	20000,00	Peso	0,00	Semanal	Detalles
409	CENTRO COMERCIAL LAS CONDES	Unidad Tributaria	0,50	Peso	20000,00	Peso	0,00	Semanal	Detalles

Esta opción permite visualizar los parámetros Especiales, presentando Código, Nombre, Valor Permiso, Valor Aseo, Valor Impuesto y Periodicidad. Las acciones permiten lo siguiente: crear parámetros especiales, presionando el botón **“Crear Parámetros”**, modificar un parámetro, cambiando los valores presionando el botón **“Detalles”** y luego presionando el botón **“Guardar”**, o eliminándolo presionando el Botón **“Eliminar”**.

2.9.7 Trámites Solicitud Patentes



Párametros trámite de solicitud.

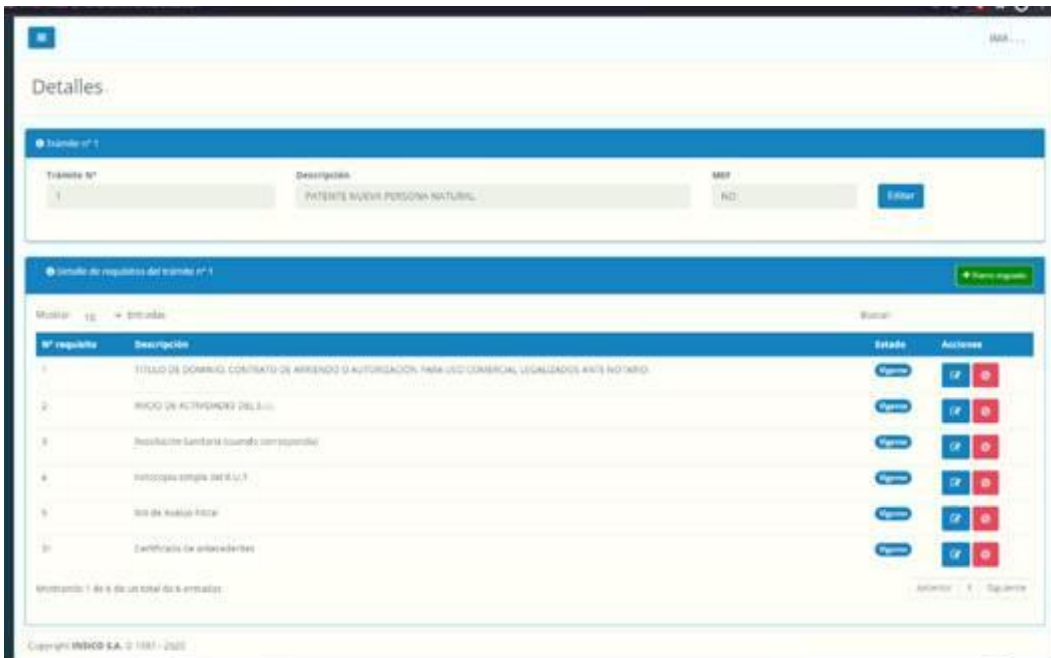
Parámetros de trámites

Muestra: 10 de 24 en total de 12 artículos

Nº trámite	Descripción	MEF	Estado	Acciones
1	PATENTE NUEVA PERSONA NATURAL	No	Activo	Detalles Bloquear
2	CAMBIO DOMICILIO	No	Activo	Detalles Bloquear
3	ADJUNCIÓN DE ORO	No	Activo	Detalles Bloquear
4	CAMBIO DOMICILIO Y AMP. ORO	No	Activo	Detalles Bloquear
5	POR TRANSCRIPCIÓN DE ALCOHOL	No	Activo	Detalles Bloquear
6	TRANSF. Y C. DOM. DE ALCOHOL	No	Activo	Detalles Bloquear
21	APERTURA DE SUELO	No	Activo	Detalles Bloquear
22	CAMBIO DE ORO	No	Activo	Detalles Bloquear
23	PATENTE NUEVA PERSONA JURÍDICA	No	Activo	Detalles Bloquear
24	MEF	No	Activo	Detalles Bloquear

Muestra: 1 de 10 de un total de 12 artículos

Esta opción permite visualizar todos los tipos de Solicitudes de Patentes existentes, mostrando Número Trámite, Descripción, MEF, Estado, Acciones. Las acciones permiten lo siguiente: ingresar un nuevo trámite, presionando el botón **“Nuevo Trámite”**, bloquear un trámite, presionando el botón **“Bloquear”** o mostrar los detalles, presionando el botón **“Detalles”**, mostrando la pantalla que se presenta a continuación:



Detalles.

Trámite nº 1

Trámite nº: 1 Descripción: PATENTE NUEVA PERSONA NATURAL MEF: NO [Editar]

Consulta de requisitos del trámite nº 1

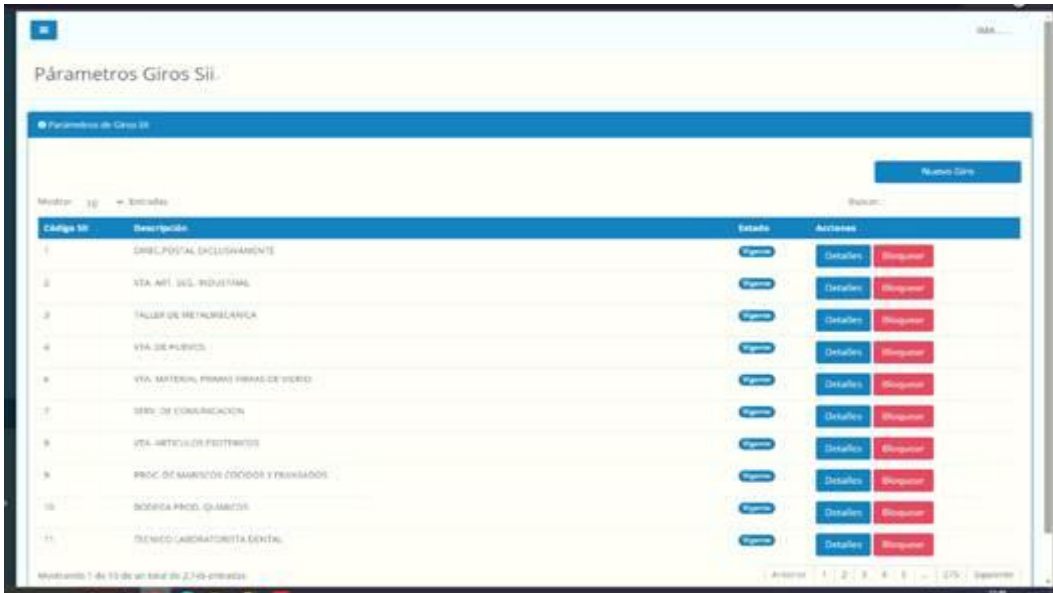
Muestra: 10 de 6 en total de 6 artículos

Nº requisito	Descripción	Estado	Acciones
1	TÍTULO DE DOMINIO, CONTRATO DE ARRENDAMIENTO O AUTORIZACIÓN PARA USO COMERCIAL, LEGALIZADOS ANTES DE INICIAR.	Activo	[?] [X] [O]
2	MODULO DE ACTIVIDADES DEL S.O.	Activo	[?] [X] [O]
3	Resolución Sanitaria cuando correspondiere	Activo	[?] [X] [O]
4	Protocolo simple ante S.O.	Activo	[?] [X] [O]
5	NO DE ASESOR FISCAL	Activo	[?] [X] [O]
6	Certificado de antecedentes	Activo	[?] [X] [O]

Muestra: 1 de 6 de un total de 6 artículos

Copyright INECCO S.A. © 1981 - 2020

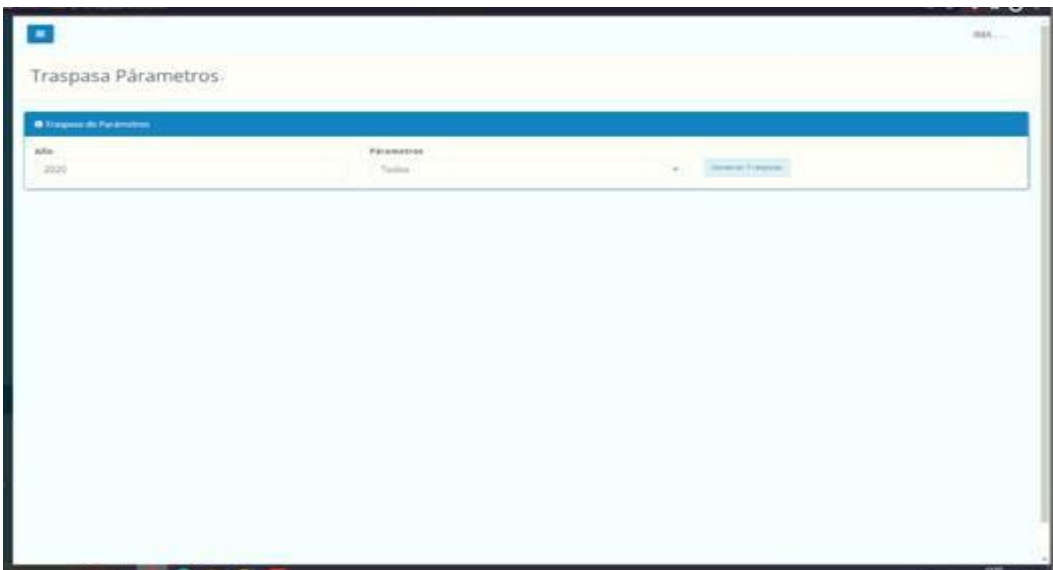
2.9.8 Giros SII



Código SII	Descripción	Estado	Acciones
1	SINCEPITAL EXCLUSIVAMENTE	Vigente	Detalles Bloquear
2	VIA. MÚ. DEL INDUSTRIAL	Vigente	Detalles Bloquear
3	TALLER DE METROLOGÍA	Vigente	Detalles Bloquear
4	VIA. DE FUEBOS	Vigente	Detalles Bloquear
6	VIA. MATERIAL PRIMA TRAZA DE ORO	Vigente	Detalles Bloquear
7	SER. DE EDUCACION	Vigente	Detalles Bloquear
8	VIA. ARTICULO FOTOMETRO	Vigente	Detalles Bloquear
9	PROC. DE MANEJO DE ORO Y PLATA	Vigente	Detalles Bloquear
10	BORSA PROD. QUIMICOS	Vigente	Detalles Bloquear
11	SENEO LABORATORIA SENTAL	Vigente	Detalles Bloquear

Esta opción permite visualizar todos los parámetros de giro, mostrando Código SII, Estado y Acciones. Las acciones permiten lo siguiente: ingresar un nuevo giro, presionando el botón **“Nuevo Giro”**, bloquear un trámite, presionando el botón **“Bloquear”** o mostrar los detalles, presionando el botón **“Detalles”**, se modifica la Descripción presionan el botón **“Grabar”**.

2.9.9 Traspasa Parámetros Cálculo



Esta opción permite traspasar los parámetros Anuales, de Alcohol, Rol o Todos ellos, al siguiente año, presionando el botón **“Generar Traspaso”**.

----- *